



UNIVERSIDAD
AUTÓNOMA
DE ICA

UNIVERSIDAD AUTÓNOMA DE ICA

FACULTAD DE INGENIERÍA, CIENCIAS Y ADMINISTRACIÓN

PROGRAMA ACADÉMICO DE CONTABILIDAD

TESIS

Informalidad y acceso al financiamiento en personas naturales
con Mypes en el distrito de Ica, 2023

LÍNEA DE INVESTIGACIÓN

Cultura y organización

PRESENTADO POR

JOSÉ MIGUEL FAJARDO MARTÍNEZ

DOCENTE/ASESOR:

Dr. José Jorge Campos Martínez

Código Orcid N°: 0000-0003-4338-8941

CHINCHA, 2023

Constancia de aprobación de investigación

Mg. MARIANA CAMPOSOBRINO

DECANO DE LA FACULTAD DE INGENIERÍA, CIENCIAS Y ADMINISTRACIÓN

Presente. -

Es grato dirigirme a usted, para saludarla cordialmente e informarle que el estudiante:

- José Miguel Fajardo Martínez

De la Facultad de Ingeniería, ciencias y administración del Programa académico de Derecho, ha concluido con elaborar la tesis titulada: Informalidad y acceso al financiamiento en personas naturales con Mypes en el distrito de Ica, 2023.

Por lo tanto, queda expedito para continuar con los procesos administrativos correspondientes.

Estoy remitiendo, conjuntamente con la presente los anillados de la investigación, con mi firma en señal de conformidad.

Sin otro particular, es propicia la ocasión para renovarle mi consideración más distinguida.

Atentamente.

Dr José Jorge Campos Martínez

Código ORCID N° 0000-0003-4338-8941

Declaratoria de autenticidad de la investigación

	UNIVERSIDAD AUTÓNOMA DE ICA	Código: DIF E-09-04
	DIRECTIVA DE LINEAMIENTOS Y GUÍA METODOLÓGICA PARA LA ELABORACIÓN DE TRABAJOS DE INVESTIGACIÓN Y TESIS	Versión: 04
		Página: 1 de 55

ANEXO 9

DECLARATORIA DE AUTENTICIDAD DE LA INVESTIGACIÓN


Yo, JOSE MIGUEL FAJARDO MARTINEZ, identificado con DNI N° 70405063, en mi condición de estudiante del programa de estudios de CONTABILIDAD de la FACULTAD DE INGENIERÍA, CIENCIAS Y ADMINISTRACIÓN en la Universidad Autónoma de Ica y que habiendo desarrollado la Tesis titulada: "INFORMALIDAD Y ACCESO AL FINANCIAMIENTO EN PERSONAS NATURALES CON MYPES EN EL DISTRITO DE ICA, 2023", declaro bajo juramento que:

- La investigación realizada es de mi autoría.
- La tesis no ha cometido falta alguna a las conductas responsables de investigación, por lo que, no se ha cometido plagio, ni autoplagio en su elaboración.
- La información presentada en la tesis se ha elaborado respetando las normas de redacción para la citación y referenciación de las fuentes de información consultadas. Así mismo, el estudio no ha sido publicado anteriormente, ni parcial, ni totalmente con fines de obtención de algún grado académico o título profesional.
- Los resultados presentados en el estudio, producto de la recopilación de datos son reales, por lo que, el (la) investigador(a) no ha incurrido ni en falsedad, duplicidad, copia o adulteración de estos, ni parcial, ni totalmente.
- La investigación cumple con el porcentaje de similitud establecido según la normatividad vigente de la Universidad (no mayor al 28%), el porcentaje de similitud alcanzado en el estudio es del:

21 %

Autorizo a la Universidad Autónoma de Ica, de identificar plagio, autoplagio, falsedad de información o adulteración de estos, se proceda según lo indicado por la normatividad vigente de la universidad, asumiendo las consecuencias o sanciones que se deriven de alguna de estas malas conductas.

Chincha Alta, 03 de febrero de 2023


JOSE MIGUEL FAJARDO MARTINEZ
DNI N° 70405063

La firma corresponde al o los responsables de la investigación.

Elaborado por: Dr. Giorgio Alexander Ayoja Cardenas Dr. Elio Javier Ruamán Flores DIRECCIÓN DE INVESTIGACIÓN Y PRODUCCIÓN INTELLECTUAL	Revisado por: Mg. Wilma Pata Pacheco DIRECCIÓN DE GESTIÓN DE LA CALIDAD.	Aprobado por: Resolución de Consejo Universitario N° 185-2022-UAI-C IP de fecha 08.04.2022
---	---	---

Dedicatoria

Al ser supremo, nuestro Dios por
iluminar mi camino.

Agradecimiento
A mi familia.

Resumen

Objetivo: Determinar la relación entre la informalidad y el financiamiento de las personas con Mypes en el distrito de Ica, 2023. **Materiales y métodos:** El diseño metodológico fue de nivel correlacional, no experimental – transversal con una muestra de 384 personas con Mypes informales, el muestreo fue no probabilístico selectivo por conveniencia y el instrumento fue el cuestionario cuyo valor de confiabilidad fue de 0.721 (Feria y Saavedra, 2022). **Los resultados** muestran un 47,14% de nivel alto de informalidad, 44,01% de nivel alto de informalidad empresarial, 48,96% de informalidad laboral. En lo que corresponde al financiamiento se encontró un 50,26% de nivel bajo, los fondos propios del financiamiento se encuentran en un nivel medio con 55,47% y con un 58,07% en alto nivel de financiamiento de fondos ajenos para financiamiento. **Conclusión:** Se determinó la relación entre la informalidad y el financiamiento de las personas con Mypes en el distrito de Ica, 2023. Es decir que a mayor nivel de informalidad también se encontrará un alto nivel de necesidad de acceso al financiamiento.

Palabras clave: Informalidad, financiamiento, Mypes.

Abstract

Objective: To determine the relationship between informality and financing of people with MSEs in the district of Ica, 2023. **Materials and methods:** The methodological design was correlational, non-experimental – cross-sectional with a sample of 384 people with informal MSEs, the sampling was non-probabilistic selective for convenience and the instrument was the questionnaire whose reliability value was 0.721 (Feria and Saavedra, 2022). **The results** show a 47.14% high level of informality, 44.01% high level of business informality, 48.96% of labor informality. As far as financing is concerned, a low level of 50.26% was found, the own funds of the financing are at an average level with 55.47% and with a 58.07% in high level of financing of external funds for financing. **Conclusion:** The relationship between informality and financing of people with MSEs in the district of Ica was determined, 2023. In other words, the higher the level of informality there will also be a high level of need for access to financing.

Keywords: Informality, financing, MSEs.

Índice general

Portada	i
Constancia de aprobación de investigación	ii
Declaratoria de autenticidad de la investigación	iii
Dedicatoria	iv
Agradecimiento	v
Resumen	vi
Abstract	vii
Índice general	viii
Índice de tablas académicas y de figuras	ix
I. INTRODUCCIÓN	11
II. PLANTEAMIENTO DEL PROBLEMA	12
2.1. Descripción del Problema	12
2.2. Pregunta de investigación general	13
2.3. Preguntas de investigación específicas	13
2.4. Objetivo General	13
2.5. Objetivos Específicos	14
2.6. Justificación e importancia	14
2.7. Alcances y limitaciones	15
III. MARCO TEÓRICO	16
3.1. Antecedentes	16
3.2. Bases teóricas	18
3.3. Marco conceptual	21
IV. METODOLOGÍA	22
4.1. Tipo y Nivel de Investigación	22
4.2. Diseño de la Investigación	22
4.3. Hipótesis general y específicas	22
4.4. Identificación de las variables	23
4.5. Matriz de operacionalización de variables	24
4.6. Población – Muestra	24
4.7. Técnicas e instrumentos de recolección de información	25
4.8. Técnicas de análisis y procesamiento de datos	25
V. RESULTADOS	27
5.1. Presentación de Resultados	27
5.2. Interpretación de Resultados	31
VI. ANÁLISIS DE LOS RESULTADOS	32
6.1. Análisis inferencial (*)	32
VII. DISCUSIÓN DE RESULTADOS	35
7.1. Comparación resultados	35
CONCLUSIONES Y RECOMENDACIONES	37
REFERENCIAS BIBLIOGRÁFICAS	39

ANEXOS	42
Anexo 1: Matriz de Consistencia	43
Anexo 2: Instrumentos de recolección de datos	44
Anexo 3: Ficha de validación de instrumentos de medición	46
Anexo 4: Base de datos	47
Anexo 5: Informe de Turnitin al 28% de similitud	48

Índice de tablas académicas y de figuras

Tabla 1	:	Resultados de la variable Informalidad	27
Figura 1	:	Resultados de la variable Informalidad	27
Tabla 2	:	Resultados de las dimensiones de la variable Informalidad	28
Figura 2	:	Resultados de las dimensiones de la variable Informalidad	28
Tabla 3	:	Resultados de la variable Financiamiento	29
Figura 3	:	Resultados de la variable Financiamiento	29
Tabla 4:		Resultados de las dimensiones de la variable Financiamiento	30
Figura 4:		Resultados de las dimensiones de la variable Financiamiento	30
Tabla 5	:	Prueba de normalidad	32
Tabla 6	:	Correlación entre Informalidad y financiamiento	33
Tabla 7	:	Correlación entre Informalidad empresarial y financiamiento	33
Tabla 8	:	Correlación entre Informalidad laboral y financiamiento	34

INTRODUCCIÓN

El presente trabajo está enmarcado en la identificación de las limitaciones que tuvieron las personas naturales con negocios de Mypes de manera informal que conlleva a la no regularización en el marco regulatorio de Ley. En ese sentido es importante señalar que la información recabada en esta investigación fue utilizada para establecer y mejorar las normas que permita al sector Mype conseguir el financiamiento y buscar identificar elementos como es el caso de los beneficios sociales y los derechos de sus trabajadores.

Recurriendo a las teorías de comercios informales, las demandas insuficientes que no guardan alguna garantía de cobros, estas organizaciones se replica buscando la financiación a través de entidades bancarias que son regulados por el Estado, enfocándose a las necesidades que estas empresas necesitan para financiamiento y obtención de mercancías se vinculan con prestamistas informales (Berg, 2020).

Este trabajo se dividió en siete capítulos en los cuales se evidencia desde la introducción, el planteamiento del problema, marco teórico, la metodología, resultados, comparación de resultados, conclusiones y recomendaciones.

I. PLANTEAMIENTO DEL PROBLEMA

1.1 Descripción del problema

Actualmente, las empresas informales y la ausencia de capital presentan indicadores los cuales obstaculizan cualquier intento de lograr un crecimiento económico a nivel global e incrementándose el problema en el contexto pandémico. En ese sentido las entidades financieras se ven afectadas por la informalidad de los servicios de préstamos a altas tasas de interés a las pequeñas empresas que en el Perú representa la mayoría un 90%; estas micro y pequeñas empresas generan puestos de trabajos aproximadamente un 70% y estas ganancias dan un aporte del 90% al PBI. (Valdés & Sánchez, 2016). En ese sentido, las micro y pequeñas empresas se hacen una dependencia de las entidades bancarias para que les brinden la oportunidad de financiamiento (Ploypailin, 2021).

De acuerdo con un artículo de The Economist (2020) un 15% de pequeñas empresas en los países globalizados y se refleja en su PIB, en los países considerados pobres el 33%, llegando a un nivel alarmante de más del 60%, a la vez que señala que el país con una alta tasa siendo el más bajo, informalmente en países nórdicos como en Suiza, alrededor del 10% del PIB; también países como EEUU, Australia y Japón, información de acuerdo con CEPAL (2018).

Mientras que, el contexto de América Latina las personas informales representan más de la mitad de los trabajadores, sin embargo 8 por cada 10 trabajadores son personas que mantienen un estado informal, los datos estadísticos revelan un dato preocupante. En las economías de estos países, gracias a causas informales y, por supuesto, la ausencia de capital de las entidades financieras más desfavorecidos e informales. El acceso a la financiación de Bolivia es más del 90%, así mismo en países andinos como Perú, Colombia y Colombia más del 60%, México 57% y Brasil 47%.

Asimismo, según el INEI (2021) en el censo de domicilios, las siguientes zonas con empresas informales más representativas y

desfinanciamiento de personas jurídicas y natural, son: Ica, Moquegua, Arequipa, Ayacucho, Cajamarca, Huancavelica y Puno. De los distintos rubros productivos, el 32% de la actividad informal se encuentra en la agricultura, el 19% en la construcción y el 16% en otros servicios. La alta informalidad, se ha constituido en una problemática en nuestro territorio, debido a las consecuencias negativas que conllevó el COVID19 y la inmovilización redujo en aproximadamente un 75% a las actividades económicas según el MEF. (La República, 2021)

En nuestra ciudad de Ica, existen muchas personas naturales que tienen sus Mypes informales en los diferentes sectores dejando de lado los beneficios sociales de sus trabajadores; este problema limita las funciones de expansión de las Mypes. Siendo los ambulantes y taxistas los sectores más informales y con mayor barrera de financiamiento, se puede argumentar que las Mypes tienen limitado el acceso al financiamiento en comparación con las empresas formales. La accesibilidad del sistema financiero por parte de las MYPES es fundamental para el crecimiento de las empresas que contribuyen al desarrollo del distrito, estos procedimientos deben ser regularizados por entidades adecuadas. A partir de esta premisa surge la necesidad de formular las siguientes interrogantes:

2.2. Pregunta de Investigación General

¿Cómo se relaciona la informalidad con el acceso al financiamiento en personas naturales con Mypes, Ica - 2023?

2.3 Pregunta de Investigación Específicas

- a) ¿Cómo se relaciona la informalidad empresarial con el acceso al financiamiento en personas naturales con Mypes en el distrito de Ica, 2023?.
- b) ¿Cómo se relaciona la informalidad laboral con el acceso al financiamiento en personas naturales con Mypes en el distrito de Ica, 2023?

2.4 Objetivo General

General

Determinar la relación entre la informalidad y el financiamiento de las personas con Mypes en el distrito de Ica, 2023.

2.5 Objetivos Específicos

Establecer la relación entre la informalidad empresarial y el acceso al financiamiento en personas naturales con Mypes en el distrito de Ica, 2023

Establecer la relación entre la informalidad laboral y el acceso al financiamiento de personas naturales con Mypes en el distrito de Ica, 2023.

2.6 Justificación e Importancia

2.5.1 Justificación

El sistema de datos e información abordará los factores que abarcan el problema de estudio, teniendo en cuenta los contextos, conceptos, tipología, caracteres y vincularlos con la actividad informal de las MYPES y el financiamiento a través de entidades bancarias reguladas por las entidades correspondientes, estos criterios tienden a realizar el vínculo de nuestras variables de estudio, y expandir la información y conocimiento y que se convierta en datos de utilidad para las personas naturales y jurídicas que están en camino para una formalización.

2.5.2 Importancia

La relación directa que existe en estas variables que sin duda alguna impactan en las personas naturales con negocio propio, principalmente en aquellas con bajos recursos económicos muchas de las veces prefieren adquirir un crédito informal aun sabiendo las tasas de interés a pagarse, a cambio de otras ventajas, y que mediante este préstamo puede obtener un desarrollo pleno de sus actividades económicas y sin tanto trámite a diferencia del financiamiento formal, lo cual ellos lo ven como un beneficio.

2.7 Alcances y limitaciones

Durante el proceso de investigación se logró determinar el nivel de informalidad y de financiamiento, tuvimos nuestras limitaciones que fueron superados progresivamente, tales como el acceso a las fuentes bibliográficas.

La falta de voluntad para participar de algunas personas naturales con Mypes informales.

El estudio está delimitado, exclusivamente a las personas naturales quienes tienen empresas informales en Ica.

III. MARCO TEÓRICO

3.1 Antecedentes

Antecedentes internacionales

Torres y Márquez (2021) con el objetivo de contribuir a que las empresas pequeñas puedan contribuir con el empleo formal y el crecimiento económico. Su investigación tuvo un enfoque cuantitativo con la participación de trabajadores y las Mipyme a quienes se les aplicó unas pruebas de producción, empleabilidad, la financiación y el proceso de formalidad. Los resultados del estudio evidencian que se vincula la problemática con los países vecinos, con indicadores bajos en formación del talento, las tasas informales de empresas, indicadores bajos de producción y la nula accesibilidad a los préstamos. Llegando a la conclusión que se deben implementar nuevas estrategias y políticas para la inserción de estas empresas informales a través de financiamiento en los distintos niveles de actividades económicas.

En el mismo sentido, Levit, et al. (2020) en su estudio que tuvo como finalidad la determinación de los valores que representan los micropréstamos en el crecimiento de las PYMES, desarrollando un diseño metodológico explicativo teórico, bajo un análisis de los factores de préstamos y servicios bancarios estableciendo los beneficios y perjuicios a través de la técnica del análisis documental, teniendo como hallazgos que la importancia de las políticas que se enfocan en el crecimiento de las economías mexicanas y las empresas pequeñas.

Para D'Angelo (2020) quien determino las formas de financiación de las empresas pequeñas y medianas en las empresas de fabricación y conversión de estructuras. A partir de un estudio positivista con enfoque cuantitativo y con información recolectada a través de estadística descriptiva, le permitieron concluir y reafirmar que estas actividades necesitan una financiación para su crecimiento y las políticas de las entidades bancarias deben estar enfocadas a una economía popular.

En otra investigación de Velásquez (2020) quien en su planteamiento de objetivo analizar la situación económica de las empresas y de las organizaciones federales de las distintas actividades económicas, teniendo en cuenta la información de informalidad y el grado de financiamiento. Su metodología se centró en el método MCO, el investigador termino en que las empresas informales tienen una influencia significativa en el aporte económico de las ciudades.

Solórzano (2018), en su paper de investigación tuvo como finalidad la profundización de la información acerca de cómo se financian las empresas en el sector Carmen – Ecuador, las cuales la mayoría de las organizaciones son informales, con el objetivo de identificar los beneficios en equiparar esta información con las empresas formales, enfocado en un diseño metodológico de diseño cuantitativo, concluyendo que el sistema bancario financia a las micro empresas dependiendo de las actividades económicas de cada sector, ya que todas tienen características diferentes y su evolución es dependiente de cada una.

Antecedentes nacionales

Huerta (2019) tuvo como finalidad la descripción de las MYPES informales y su desarrollo en la economía de Chimbote, el diseño metodológico cuantitativa y se aplicó una encuesta para obtener los datos de las 211 pequeñas empresas, además se hizo una guía documentaria para la revisión de información relevante. En los hallazgos se tiene en cuenta que del 57% son microempresas y 43 pequeñas empresas. Al final se llegó a la conclusión de que hay una cantidad considerable de MYPES en informalidad del distrito, y como consecuencia las tributaciones son menores, y entre las empresas se tiene una confusión entre los regímenes de tributación es un impedimento para la accesibilidad de una financiación.

Calle y Temoche (2021) realizaron una investigación que estuvo enfocado en identificar la relación entre las actividades informales y la financiación de las empresas en un centro comercial de Piura, se aplicó una estadística descriptiva y estuvo enfocado en un diseño correlacional a los comerciantes, se

desarrollaron dos instrumentos de recolección de información. Los resultados mostraron que el 37% de involucrados en el estudio se mostraron disconformes con el costo que les demandaría formalizar sus empresas, el 40% se mostró conforme y el 27% tiene una opinión neutra. Se concluyó que la prueba de correlación de Rho de Spearman, es de 0.933, esto significa una correlación positiva entre nuestras variables estudiadas.

Hernández LB (2017) realizó una investigación con la finalidad buscar un vínculo entre las empresas micro y pequeñas informales y su accesibilidad que tienen a los créditos en los comercios de La Perla de Chimbote, año 2017, basado en un procedimiento no experimental a través de aplicar una estadística descriptiva, de tipo transversal, los sujetos estudiados estuvieron conformados por 176 pequeñas y micros empresas. Los resultados muestran un 44% que son informales y su percepción de ellos es que un 27% manifiestan que, si tienen toda la documentación para la formalidad, otro 29% indica que si trabajan en la informalidad pero tienen la intención de realizar los trámites de formalización. La conclusión confirma un nivel alto de informalidad.

Tumbajulca (2021) realizó un estudio cuyo objetivo fue la determinación del vínculo que tiene la actividad informal y la accesibilidad de servicios de financiación por parte de las empresas financieras, este estudio se enfocó de alcance descriptivo, de tipo aplicado y no experimental, la población fue establecido de comercios del mercado Central de Chao, y una muestra de 100 comercios se aplicó un cuestionario de 21 ítems, a través se obtuvo el grado de percepción que tienen en caso de la formalidad y el acceso a créditos, llegando a un resultado que la mitad de comercios obtuvo acceso a un crédito de una cantidad regular, y un 59% manifestó que tuvieron impedimentos para tener el acceso. Para concluir se determinó que existe una relación significativa entre la variables pero una correlación negativa.

3.2. Bases teóricas

3.2.1 Informalidad

3.2.1.1 Definición de informalidad

En muchos países en desarrollo, una parte significativa de la actividad económica tiene lugar en el sector informal. Son determinantes que poseen las empresas enfocadas en prestar servicios o brindar productos que tienen finalidad de incentivar el crecimiento económico y la empleabilidad. Las empresas se consideran como unidades económicas, y tienen diferentes jerarquías que se vincula con su productividad y los beneficios en calidad a los servicios o calidad. (OIT, 2019)

3.2.1.2 Dimensiones de Informalidad

A. Informalidad Empresarial

Las causas de la informalidad empleando un conjunto completo de información que contiene varios determinantes potenciales de la informalidad para una gran cantidad de empresas además la vulnerabilidad que reduce sus oportunidades de desarrollo y crecimiento la mayoría de las pequeñas empresas están atrapadas en operaciones de baja productividad con poco acceso a financiamiento, servicios gubernamentales clave y clientes formales. Los trabajadores carecen de seguridad y protección social. Y las empresas más grandes y mejor conectadas utilizan prácticas informales desleales para vencer a los competidores formales más productivos. (Ramírez et al, 2021).

B. Informalidad Laboral

Este indicador se plantea entre dos visiones de informal e ilegal, en referencia a las funciones de ilegalidad se vinculan a lo que está prohibido a través de normas legales como las actividades de minería, tráfico de drogas, el narcotráfico y el tráfico de personal, por otro lado, las de informalidad quedan las que se realizan omitiendo los costos que vinculan al cumplimiento de la normatividad de carácter administrativo. (Portes & Haller, 2004).

3.2.1.3 Características de la informalidad

Según Guerra (2007) se hace referencia los niveles y jerarquización de la informalidad en el sentido de que se debe caracterizar y el autor lo realiza en categorías de “El Tercer Sector”, aludiendo a las actividades primarias actividades gubernamentales “primer sector”, sector empresarial de carácter privado; “segundo sector”.

3.2.2 Financiamiento

3.2.2.1 Definición de Financiamiento

El significado de la financiación hace referencia a la cantidad de los recursos que se designan así sea de valor monetario o de préstamos, dirigidos a las organizaciones comerciales, funcionales que tienen propósitos de crecimiento o expansión; así mismo a las personas naturales que tengan que financiar algún proyecto, teniendo en cuenta la creación de una nueva empresa (Solís, 2013).

3.2.2.2 Dimensiones de financiamiento

A. Fondos Propios

Conformado por la aportación de los socios y la cantidad de la utilidad de la organización. Es analizado en los estados financieros de las empresas, esta información mantiene responsabilidades y una obligatoriedad, para que se cumpla los indicadores de estos fondos los pasivos de las entidades superen a los activos, indicando que se llevará a cabo una gestión económica correcta en la empresa, así que de este factor depende el futuro exitoso (Jesús, 2022).

B. Fondos Ajenos

Son aportaciones económicas de influencia exterior, esta inyecta a la empresa flujo económico que servirá para avalar las actividades e inversiones, como ejemplo sería los créditos financieros que son brindados por entidades bancarias que a cambio de un interés compensatorio brindan flujo monetario por un determinado rango de

tiempo, convirtiéndose como un socio de las empresas, estos deben cumplir ciertos requisitos (Meldrum y De Berranguer, 2019).

3.3. Marco Conceptual

Aportes de socios

Según Araujo (2019) son las aportaciones que realizan personas naturales o jurídicas a las empresas y tienen un vínculo legal.

Generación de ventajas beneficios

Son los logros financieros de una empresa jurídica que es producto de las relaciones que existen entre los socios inversores y la eficiente funcionalidad comercial.

Empleo informal

Condiciones sociales y administrativas ineficientes en la contratación de colaboradores que tiene efectos negativos al desarrollo financiero y productividad de la empresa.

Financiación

De acuerdo con Torres et al. (2017) la acción de aportar capitales financieros u otro tipo de activos para incentivar el desarrollo o crecimiento de alguna empresa formal o proyecto en camino de desarrollo.

Informalidad

Incluye los intereses comunes del mercado, y posee aspectos fundamentales como la productividad de bienes o servicios, poniendo en peligro la integridad de funcionamiento por ocultar documentación que exija la gestión.

Informalidad empresarial

Son los impactos por la ausencia de conocimientos fiscales y financieros de un grupo de empresas y socios que operan y gestionan entidades empresariales de acuerdo a modelos de gestión informal específicos.

Fondos propios

Martínez (2016) lo define como el capital que aportan los directivos que tienen por intermedio una sociedad con vínculo legal.

Fondos ajenos

Según Meldrum y De Berranguer (2019) se tiene las consideraciones financieras que provienen de fuentes exteriores que tienen como finalidad un aporte que va dirigido al desarrollo y que esta vinculado con empresas prestadoras de créditos.

Prestamistas

Según la RAE (2021), persona con capacidad de brindar fondos monetarios.

IV. METODOLOGÍA

4.1 Tipo y Nivel de la Investigación

Según Hernández (2017) las investigaciones que tienen como objetivo la correlación de variables de estudio se procederá a llevar a cabo con un estudio básico de nivel correlacional para conocer las consecuencias de los fenómenos en relación a las conductas de variabilidad.

4.2 Diseño de Investigación

La investigación estuvo enfocada en un procedimiento no experimental – transversal. De acuerdo con el Hernández et al (2017) estos análisis se deben basar en la realidad problemática que se refleja en la realidad sobre las dimensiones estudiadas, estas no deben ser cambiadas bajo ningún aspecto por que podrían alterar los análisis, el estudio se realizará en un solo periodo o momento de estudios.

4.3 Hipótesis general y específicas

4.3.1 Hipótesis General:

La informalidad estuvo relacionada significativamente con el financiamiento en personas naturales con Mypes en el distrito de Ica del 2023.

4.3.2. Hipótesis específicas

- a) La informalidad empresarial está relacionada significativamente con el acceso al financiamiento en personas naturales con Mypes en el distrito de Ica, 2023.
- b) La informalidad laboral está relacionada significativamente con el acceso al financiamiento en personas naturales con Mypes en el distrito de Ica, 2023

4.4 Identificación de las Variables

Variable 1: Informalidad

Definición Conceptual:

Ramírez et al (2021) Las causas de la informalidad empleando un conjunto completo de información que contiene varios determinantes potenciales de la informalidad para una gran cantidad de empresas además la vulnerabilidad que reduce sus oportunidades de desarrollo y crecimiento la mayoría de las pequeñas empresas están atrapadas en operaciones de baja productividad con poco acceso a financiamiento.

Definición Operacional

La variable informalidad se obtendrá en consideración muestral personas naturales con Mypes en el distrito de Ica, fundamentado en las siguientes dimensionalidades: Informalidad empresarial e informalidad laboral, representado con los indicadores de estudio las interrogantes estarán determinadas, a través de la escala Likert, asignando un valor de: (1) Nunca, (2) Casi Nunca, (3) A veces, (4) Casi Siempre y (5) Siempre

Variable 2: Financiamiento

Definición Conceptual:

Según Torres et al. (2017) Es la acción de aportar de manera financiera capitales o fondos que tienen por objetivo el desarrollo o crecimiento de empresas o futuros proyectos.

Definición Operacional

La variable financiamiento se aplicará a través de una encuesta estructurada y la instrumentación en forma de cuestionario, se obtendrá información muestral de las personas naturales en estudio con mypes en el distrito de Ica del 2023. Se contemplará las dimensionalidades de: Fondo propios y fondos ajenos, con sus respectivos indicadores, a través

de la escala Likert, dicha valoración: (1) Nunca, (2) Casi Nunca, (3) A veces, (4) Casi Siempre y (5) Siempre.

4.5 Matriz Operacional de Variables

VARIABLES DE ESTUDIO	DIMENSIONES	INDICADORES	ESCALA DE MEDICIÓN
Informalidad	Informalidad Empresarial	Cultura Tributaria	Likert 1. Nunca 2. Casi nunca 3. A veces 4. Casi siempre 5. Siempre
		Cultura Financiera	
	Informalidad Laboral	Economía de la empresa	
		Productividad	
Financiamiento	Fondos propios	Recaudación tributaria	
		Aportaciones	
		Beneficios	
		Reservas legales	
	Fondos ajenos	Prestamistas	
		Préstamos bancarios	

4.6 Población – Muestra

4.6.1 Población:

El presente estudio estuvo compuesto por una población desconocida conformada por personas naturales con Mypes informales en el distrito de Ica.

4.6.2 Muestra:

El muestreo se determinó con el establecimiento del conjunto de involucrados de manera aleatoria de la cantidad totalitaria de Mypes, ubicada en el distrito de Ica, en los cuales se necesitaría para el desarrollo y cumplimiento de los objetivos del estudio, esta muestra se determinó con 384 personas naturales informales en el distrito de Ica.

$$n = \frac{z^2 p q}{e^2}$$

$$n = \frac{1.96^2 * 0.5*0.5}{(0.05)^2}$$

$$n = 384$$

Muestreo:

Con la finalidad investigativa se utilizará la muestra no probabilística.

Unidad de análisis:

Estará establecida por personas naturales con Mypes informales en el distrito de Ica del 2023.

4.7 Técnicas e instrumentos de recolección de información

Encuesta

Los datos se recolectaron a través de la técnica de la encuesta.

Instrumento

El instrumento fue establecido a partir de la escala de Likert en las personas naturales informales que generan aportaciones de la analítica estructurales, de la misma manera las opiniones fueron de representatividad con el objetivo de realizar los cálculos de los grados de percepción de las variables del problema identificado en el distrito de Ica. El instrumento ha sido elaborado por Feria y Saavedra (2022), fue validado por tres expertos quienes dieron su opinión de aplicabilidad de un 92% y con una confiabilidad obtenida a través del Alfa de Cronbach cuyo valor fue 0.721 el cual muestra un instrumento aceptable y confiable.

4.8 Técnicas de análisis y procesamiento de datos

En este estudio se consideró las fases siguientes:

- Se elaboró los cuestionarios en base a la información consignada en la matriz operacional.
- Se procesó los datos que se obtuvieron del software SPSS V. 25.
- Se presento los hallazgos en la estructura final de la tesis.

Método de análisis de datos

Los hallazgos se organizaron usando la plataforma IBM SPSS v25, el cual se debe a una representatividad estadística descriptivo donde se analizará y recopilará los datos para finalizar con la conclusión.

La plataforma permitirá analizar esta información para que se identifiquen los flujos estadísticos que se relacionan las variables de estudio, así mismo definir las tendencias de los comportamientos y realizar el pronóstico (Souto, 2019).

A través de este software se ejecutó procesos de estadística descriptiva y permitirá determinar la correlación. De acuerdo al contraste de la hipótesis, y se considera la confiabilidad del 95% y un margen de error menor al 5%.

V. RESULTADOS

5.1 Presentación de Resultados

5.1.1 Resultados descriptivos de la variable Informalidad

Tabla 1

Resultados de la variable Informalidad

Categorías	Frecuencia	Porcentaje
Alto	181	47.14
Medio	158	41.15
Bajo	45	11.72
Total	384	100.00

Nota: Base de datos SPSS

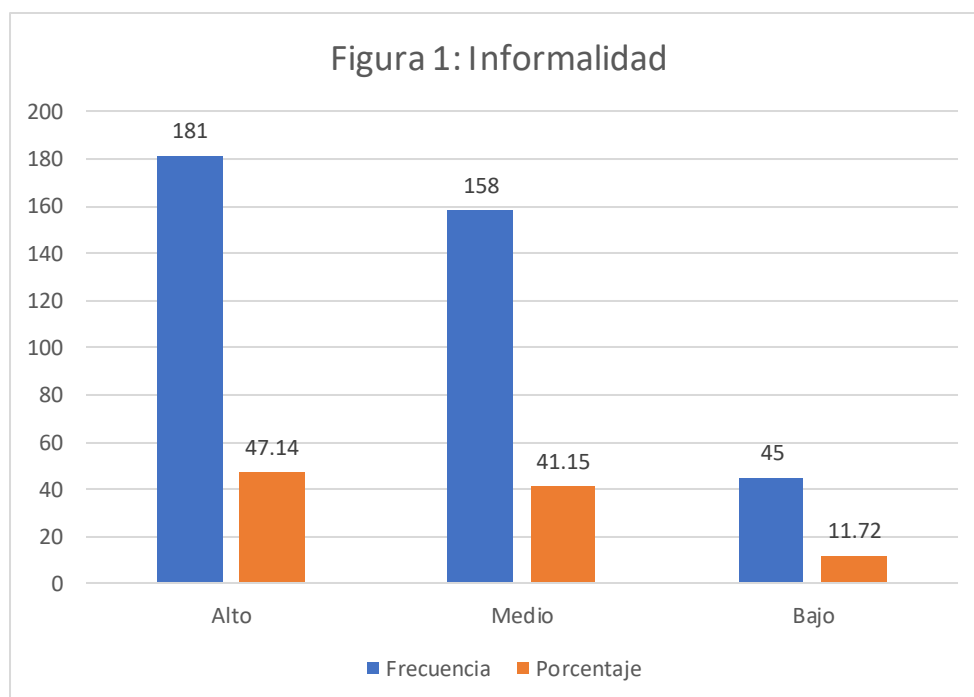
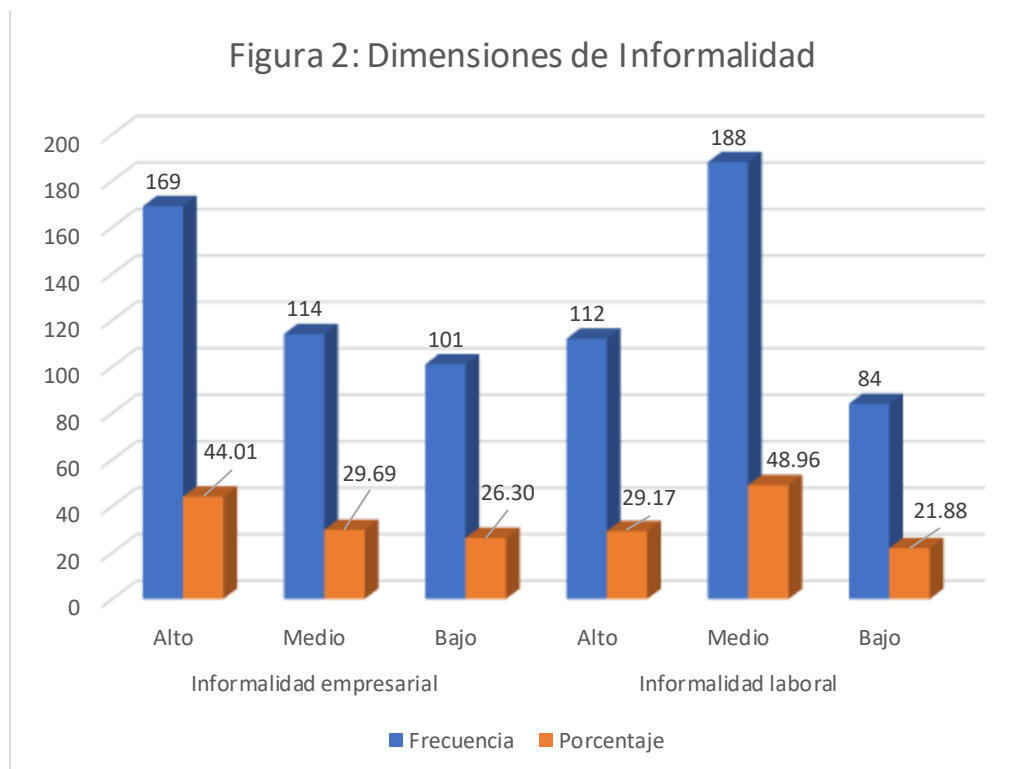


Tabla 2

Resultados de las dimensiones de la variable Informalidad

Dimensiones	Categorías	Frecuencia	Porcentaje
Informalidad empresarial	Alto	169	44.01
	Medio	114	29.69
	Bajo	101	26.30
	Total	384	100.00
Informalidad laboral	Alto	112	29.17
	Medio	188	48.96
	Bajo	84	21.88
	Total	384	100.00

Nota: Base de datos SPSS



4.1.2 Resultados descriptivos de la variable Financiamiento

Tabla 3

Resultados de la variable Financiamiento

Categorías	Frecuencia	Porcentaje
Alto	80	20.83
Medio	111	28.91
Bajo	193	50.26
Total	384	100.00

Nota: Base de datos SPSS

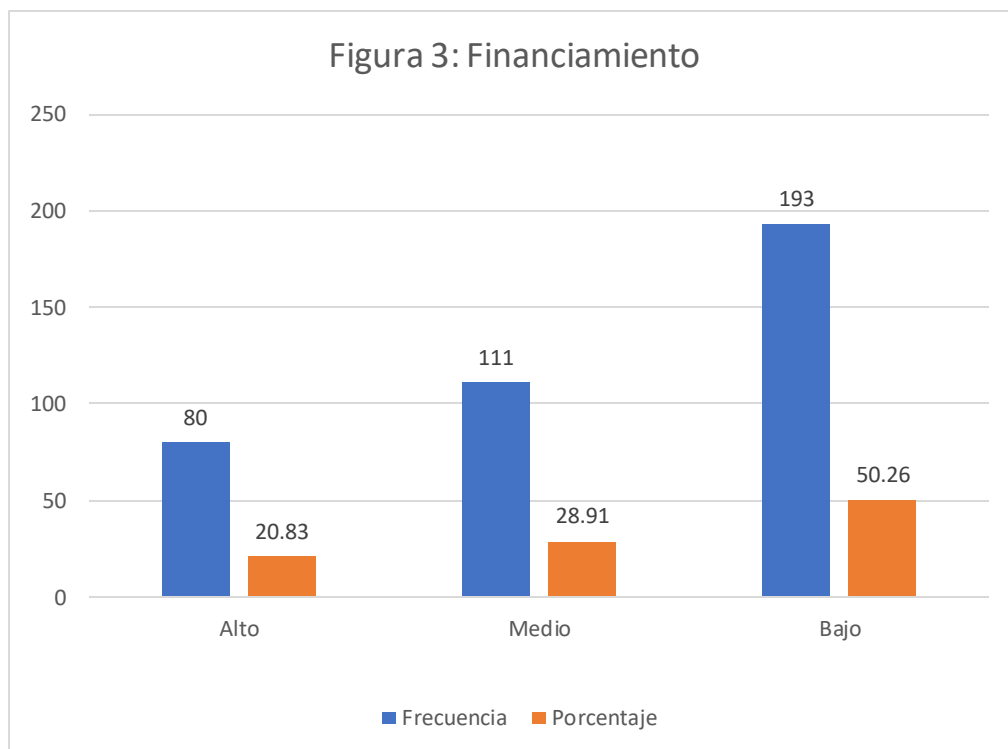
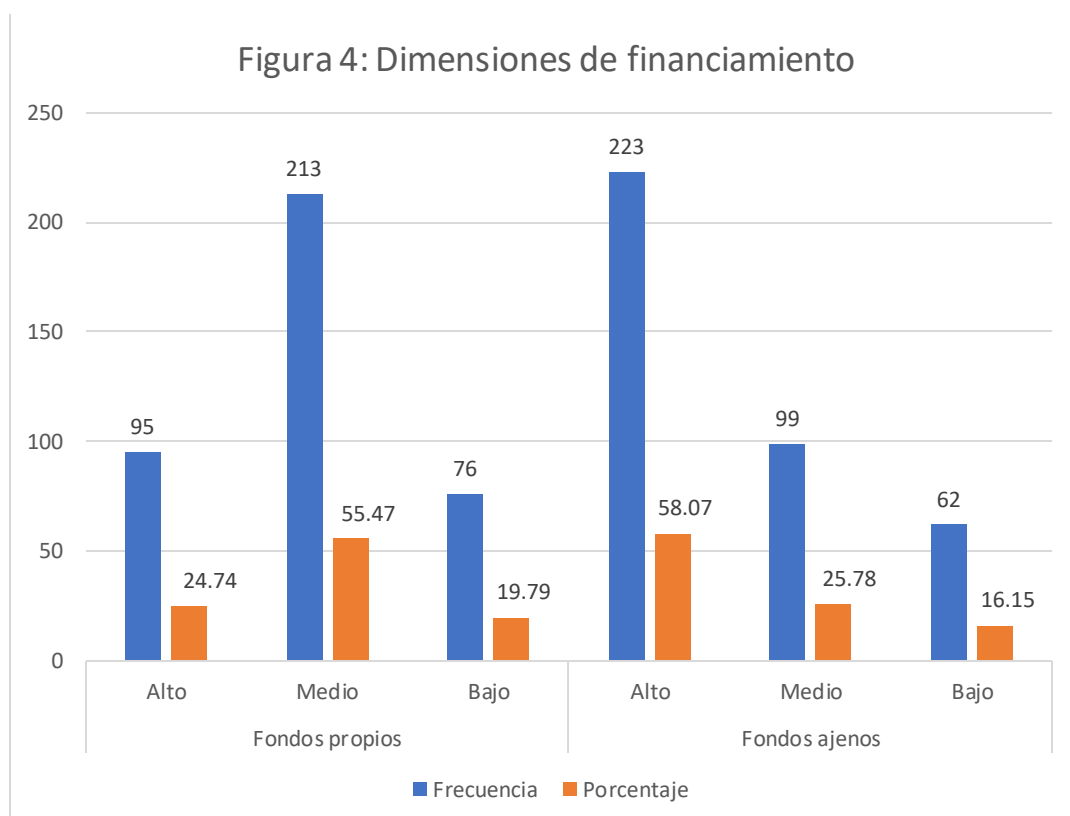


Tabla 4

Resultados de las dimensiones de la variable Financiamiento

Dimensiones	Categorías	Frecuencia	Porcentaje
Fondos propios	Alto	95	24.74
	Medio	213	55.47
	Bajo	76	19.79
	Total	384	100.00
Fondos ajenos	Alto	223	58.07
	Medio	99	25.78
	Bajo	62	16.15
	Total	384	100.00

Nota: Base de datos SPSS



5.2 Interpretación de Resultados

La tabla y figura 1 muestra los resultados de la Informalidad, hallándose que el 47,14% en la categoría alto, 41,5% en nivel medio y 11,72% en nivel bajo.

La tabla y figura 2 muestra los resultados descriptivos según las dimensiones de la informalidad, por lo que de acuerdo a la dimensión Informalidad empresarial se evidencia un alto nivel con un 44,01%, seguido de 29,69% de nivel medio y 29,69% en nivel bajo. Por otro lado, con respecto a la informalidad laboral se evidencia un 48,96% en nivel medio, 29,17% en nivel alto y 21,88% de nivel bajo.

La tabla y figura 3 muestra los resultados del Financiamiento, siendo un 50,26% en nivel bajo, 28,91% en nivel medio y solo un 20,83% se encuentra en nivel alto.

La tabla y figura 4 señala los resultados descriptivos de las dimensiones de la variable Financiamiento, para lo cual en referencia los fondos propios del financiamiento se encuentran en un nivel medio con 55,47%, 24,74% en nivel alto y 19,79% en nivel bajo. Por otro lado, con respecto a los fondos ajenos para el financiamiento se evidencia un 58,07% en alto nivel, 25,78% en nivel medio y 16,15% en bajo nivel.

VI. ANALISIS DE LOS RESULTADOS

6.1. Análisis inferencial (*)

Contrastación de hipótesis

Se realizó la prueba de Kolmogorov-Smirnov (K-S) que es una prueba más adecuada para muestras grandes ($n \geq 30$). La regla de decisión para estas pruebas de ajuste consiste en no rechazar H_0 cuando $p\text{-value} \geq \alpha$, siendo α el nivel de significancia de la prueba (Amorim, 2019). Conforme al autor mencionado, se ha utilizado la prueba de normalidad Kolmogorov Smirnov K-S porque la muestra supera las 30 unidades de análisis.

Tabla 5

Prueba de normalidad

	Kolmogorov-Smirnov ^a			Shapiro-Wilk		
	Estadístico	gl	Sig.	Estadístico	gl	Sig.
Informalidad	,404	292	,000	,614	292	,000
Financiamiento	,470	292	,000	,545	292	,000

Como se expresa en la Tabla 5, las variables tienen una significancia $p < 0,05$, esto permite rechazar la H_0 y concluir que no existe una distribución normal en la muestra. Debido a este resultado se ha utilizado una prueba no paramétrica como es el coeficiente Rho de Spearman.

El coeficiente de correlación Rho de Spearman, es un estadístico no paramétrico que se aplica a variables cuantitativas con datos de tipo ordinal, los valores de este coeficiente van en un rango de -1 y +1. Mientras más se aproxime a 1 quiere decir que existe una fuerte asociación entre las variables (García et al., 2019). Se ha fijado el nivel de significancia, con un nivel de confianza al 95% y una $\alpha = 0.05$: que representa la probabilidad de que suceda un evento: Si el valor p es menor o igual al nivel de significación de la prueba, rechazamos H_0 y aceptamos la H_a .

Tabla 6

Correlación entre Informalidad y financiamiento

		Informalidad	Financiamiento
Rho de Spearman	Informalidad	Coefficiente de correlación	1,000
		Sig. (bilateral)	,657
		N	.
			,000
	N	384	384

Nota: Elaborado por el autor según hallazgos del SPSS

La tabla 6 muestra la fuerza de relación de 0.657 entre Informalidad y Financiamiento, y un p-valor $0,000 < 0,05$ se deduce que: *La informalidad está relacionada significativamente con el financiamiento en personas naturales con Mypes en el distrito de Ica del 2023.*

Tabla 7

Correlación entre Informalidad empresarial y Financiamiento

		Informalidad empresarial	Financiamiento
Rho de Spearman	Informalidad empresarial	Coefficiente de correlación	1,000
		Sig. (bilateral)	,715
		N	.
			,001
	N	384	384

Nota: Elaborado por la autora según hallazgos del SPSS

La tabla 7 muestra la fuerza de relación entre la Informalidad empresarial y Financiamiento, obteniéndose un valor de 0,715 y un p-valor $0,001 < 0,05$ se confirma que: *La informalidad empresarial se relaciona significativamente con el acceso al financiamiento en personas naturales con Mypes en el distrito de Ica, 2023.*

Tabla 8

Correlación entre Informalidad laboral y Financiamiento

			Informalidad laboral	Financiamiento
Rho de Spearman	Informalida d laboral	Coefficiente de correlación	1,000	,456
		Sig. (bilateral)	.	,004
		N	384	384

Nota: Elaborado por el autor según hallazgos del SPSS

La tabla 8 muestra la fuerza de relación de 0,456 y un p-valor $0,004 < 0,05$ se confirma que: La informalidad laboral se relaciona significativamente con el acceso al financiamiento en personas naturales con Mypes en el distrito de Ica, 2023.

VII. DISCUSIÓN DE RESULTADO

7.1. Comparación resultados

Según los hallazgos la Informalidad en las personas con Mypes en su gran mayoría tienen un alto acceso al financiamiento, sin embargo, muy de cerca se encuentra el nivel medio. Pero, es necesario señalar que las fuentes de financiamiento al que acceden los microempresarios dependen del sector en que se ubiquen y a las características de cada uno (Solorzano, 2018). Asimismo, en el estudio de Hernández (2017) también muestra un alto nivel de informalidad. Esta situación pone en evidencia que existe la informalidad puede ser causada por diversos factores como son el miedo, el impuesto, la falta de asesoría contable entre otros.

Sin embargo, al medir la Informalidad empresarial se evidencia con mayor frecuencia que ésta se encuentra en un alto nivel. Entonces, al comparar con la investigación de Torres y Márquez (2021) se coincide con el contexto latinoamericano donde existe alta informalidad empresarial incrementándose en que la mayoría de las empresas continúan trabajando de manera informal. Por lo tanto, son los microempresarios informales quienes no regularizan su situación por la falta de conocimiento sobre el manejo del dinero.

Por otro lado, con respecto a la informalidad laboral ésta tiene mayor frecuencia en su nivel medio situación que Velásquez (2020) desde su postura sostuvo que la informalidad laboral representa gran parte del crecimiento económico de los estados. Es necesario precisar que la informalidad laboral es alentada por los propios trabajadores y es contradictorio decir que el pago de impuestos perjudica a este sector, generando el incremento de las inversiones.

Mientras que el Financiamiento está en un nivel bajo. Con este resultado se puede rescatar lo señalado por D'Angelo (2020) quien

mantiene su postura e identifica diversas estrategias financieras orientadas a la economía popular.

Asimismo, en referencia a los fondos propios del financiamiento se encontró en nivel medio y puede ser porque los beneficios generados por los negocios son reinvertidos en la propia empresa, siendo necesario los ahorros de los comerciantes como apalancamiento para la empresa. Por otro lado, con respecto a los fondos ajenos tienen con mayor frecuencia un alto nivel, porque la mayoría de microempresarios se ven en la necesidad de solicitar préstamos bancarios y sin muchas veces ser aceptados por su condición de informales.

El valor de $r = 0,657$ y p-valor $0,000 < 0,05$ permite deducir que la informalidad está relacionada significativamente con el financiamiento en personas naturales con Mypes en el distrito de Ica del 2023. Este resultado hace reafirma lo investigado por Calle y Temoche (2021) quienes en su estudio encontraron un valor de $r = 0,933$ y concluyeron que existe relación fuerte entre la Informalidad Tributaria y el acceso al financiamiento en la Asociación de comerciantes ACOMIPOMALER.

Con un valor de $r = 0,715$ y un p-valor $0,001 < 0,05$ se confirma que la informalidad empresarial se relaciona significativamente con el acceso al financiamiento en personas naturales con Mypes en el distrito de Ica, 2023. Coincidiendo con Huerta (2019) quien señala que las empresas informales no están sujetas al régimen laboral especial y no pueden acceder al financiamiento.

El valor de $r = 0,456$ y un p-valor $0,004 < 0,05$ se confirma que la informalidad laboral se relaciona significativamente con el acceso al financiamiento en personas naturales con Mypes en el distrito de Ica, 2023. Caso contrario encontró Tumbajulca (2021) quien halló una correlación negativa fuerte entre informalidad laboral y acceso al financiamiento.

CONCLUSIONES Y RECOMENDACIONES

Conclusiones

Se determinó la relación entre la informalidad y el financiamiento de las personas con Mypes en el distrito de Ica, 2023. Es decir que a mayor nivel de informalidad también se encontrará un alto nivel de necesidad de acceso al financiamiento.

Se estableció la relación entre la informalidad empresarial y el acceso al financiamiento en personas naturales con Mypes en el distrito de Ica, 2023. Entonces cuando mas alto nivel de empresas informales también se incrementará el acceso para conseguir el financiamiento.

Se estableció la relación entre la informalidad laboral y el acceso al financiamiento de personas naturales con Mypes en el distrito de Ica, 2023. Por tanto, entre más índice de informalidad laboral será mayor el acceso al financiamiento de tipo bancario.

Recomendaciones

Se recomienda a la Cámara de comercio buscar estrategias de sensibilización que motiven a las personas naturales con Mypes en el distrito de Ica, para que regularicen y cambien de condición y puedan obtener financiamiento en mejora de su negocio.

Se sugiere capacitar a los microempresarios sobre la informalidad empresarial teniendo como contenido los beneficios de ser Mypes formales y el incremento de capital para su microempresa.

Se recomienda a las instituciones bancarias dar mayor acceso al financiamiento excluyendo algunos requisitos de gran envergadura con el fin de propiciar el financiamiento bancario y crecimiento económico.

VII. REFERENCIAS BIBLIOGRÁFICAS

- Berg, Claudia. (2020). Microfinance and Moneylenders: Long-run Effects of MFIs on Informal Credit Market in Bangladesh. *The B.E Journal of Economic Analyses and Policy*, 20(3),35. <https://doi.org/10.1515/bejeap-2019-0298>
- Calle G., y Temoche R. (2021) Informalidad y financiamiento de las Mypes del mercado de Piura: caso Asociación de comerciantes ACOMIPOMALER, 2021.<https://repositorio.upao.edu.pe/bitstream/20.500.12759/8401/recont>
- Guerra S., A. E. (2007) *Consideraciones Teóricas Acerca De La Economía Informal, el Estado y la Gerencia*. <http://www.hacienda.go.cr/centro/datos/Libro/Consideraciones%20teoricas%20acerca%20de%20la%20economia%20informal.pdf>.
- Hernández LB. (2017) *Informalidad y acceso al financiamiento de las micro y pequeñas empresas del mercado La Perla de Chimbote en el año 2017*. (Tesis de Licenciatura) Universidad Cesar Vallejo. https://repositorio.ucv.edu.pe/bitstream/handle/20.500.12692/18706/hernandez_dlcl.pdf?sequence=1&isAllowed=y
- Huerta, JT. (2019) Informalidad de las Mypes del 2018 y el crecimiento económico del periodo 2017- 2018 en el distrito de Chimbote (Tesis de Licenciatura) Universidad Cesar Vallejo. https://repositorio.ucv.edu.pe/bitstream/handle/20.500.12692/34950/Huerta_NJT.pdf?sequence=1&isAllowed=y
- La República (2021) La Informalidad Laboral. La República. <https://larepublica.pe/economia/2021/02/27/informalidad-laboral-habriallegado-al-80-en-peru-por-la-pandemia/>
- Levit, S., Guzmán, F., Martínez, P. (2020) Microcréditos, financiamiento alternativo en pymes. <https://desktop/antecedentes%20vallejo/unad>

- Martínez, J. (2016) Fondos propios. https://pirhua.udep.edu.pe/bitstream/handle/11042/4188/TSP_AEL_021.pdf?sequence=1&isAllowe=y
- Meldrum, M., & De Berranguer, P. (2019). ¿Can higher education match the information systems learning needs of SMEs?. *Journal of European Industrial Training*, 23(8), 323-344. <https://www.emerald.com/insight/content/doi/10.1108/03090599910295379/full/html>
- Ploypailin, K. (2021). The influence of behavioral factors on SMES' owners intention to adopt private finance. (55, Ed.) *Journal of Behavioral and Experimental Finance*, 14(25), 39. <https://www.sciencedirect.com/science/article/pii/S2214635021000204#!>
- Ramírez et al. (2021) La informalidad empresarial en la sostenibilidad de las empresas. *Rev. Libre* 2(1):74-82. <https://repository.unilibre.edu.co/bitstream/handle/10901/19506/proyecto%20final%20cenaida%20lzaquita.pdf?sequence=1>
- Ramos DJ. (2017) *La incidencia de los determinantes de informalidad de las Mypes textiles de gamarra y su acceso al financiamiento bancario y no bancario de 2016* (Tesis de Licenciatura) Universidad San Ignacio de Loyola. <https://repositorio.usil.edu.pe/server/api/core/bitstreams/5657ac72-ce34-4b07-bae2-ceeac0d35c2b/content>
- Real Academia Española (2021) Impacto Negativo. <http://globalizacionenlenguaje.blogspot.com/search/label/impacto%20negativo>.
- Solórzano A. (2018) La economía informal en zonas de influencia con financiamiento micro empresarial: caso de estudio, El Carmen, Ecuador. <http://scielo.sld.cu/scielo.php?pid=S2218>
- Tumbajulca, S. (2021) La informalidad y el acceso al financiamiento de las Mypes del Mercado Central del Distrito de Chao – Virú 2021 (Tesis de maestría) Universidad Cesar Vallejo. <https://repositorio.ucv.edu.pe/bitstream>

/handle/20.500.12692/74954/Tumbajulca_SGV-SD.pdf?sequence=1&
isAllowed=y

Valdés, J., & Sánchez, G. (2016). Las MiPymes en el contexto mundial: sus particularidades en México. Iberóforum. *Revista de Ciencias Sociales de la Universidad Iberoamericana*, VII(14), 126-156. <https://www.redalyc.org/pdf/2110/211026873005.pdf>

Velásquez C. (2020) Economía informal y convergencia regional en México: 1998-2018. <https://www.colef.mx/posgrado/wpcontent/uploads/2020/10/TESSVel%C3%A1zquez-Conti-Luis-Angel-MEA.pdf>.

ANEXOS

ANEXO: MATRIZ DE CONSISTENCIA

PROBLEMAS	OBJETIVOS	HIPÓTESIS	VARIABLES	METODOLOGÍA
<p>PROBLEMA GENERAL ¿Cómo se relaciona la informalidad con el acceso al financiamiento en personas naturales con Mypes, Ica - 2023?</p>	<p>OBJETIVO GENERAL Determinar la relación entre la informalidad y el financiamiento de las personas con Mypes en el distrito de Ica, 2023.</p>	<p>HIPÓTESIS GENERAL La informalidad está relacionada significativamente con el financiamiento en personas naturales con Mypes en el distrito de Ica del 2023.</p>	<p>Variable 1: Informalidad</p>	<p>Enfoque: Cuantitativo Diseño No experimental - transversal Nivel o alcance: Correlacional Población y muestra 384 personas naturales con Mypes Técnica: Encuesta Instrumento: Cuestionario</p> <p>Análisis de datos: SPSS v25</p>
<p>PROBLEMAS ESPECÍFICOS ¿Cómo se relaciona la informalidad empresarial con el acceso al financiamiento en personas naturales con Mypes en el distrito de Ica, 2023?</p> <p>¿Cómo se relaciona la informalidad laboral con el acceso al financiamiento en personas naturales con Mypes en el distrito de Ica, 2023?</p>	<p>OBJETIVOS ESPECÍFICOS Establecer la relación entre la informalidad empresarial y el acceso al financiamiento en personas naturales con Mypes en el distrito de Ica, 2023</p> <p>Establecer la relación entre la informalidad laboral y el acceso al financiamiento de personas naturales con Mypes en el distrito de Ica, 2023.</p>	<p>HIPÓTESIS ESPECÍFICAS La informalidad empresarial se relaciona significativamente con el acceso al financiamiento en personas naturales con Mypes en el distrito de Ica, 2023.</p> <p>La informalidad laboral se relaciona significativamente con el acceso al financiamiento en personas naturales con Mypes en el distrito de Ica, 2023.</p>	<p>Variable 2: Financiamiento</p>	

Anexo 2
UNIVERSIDAD AUTONOMA DE ICA
FACULTAD DE INGENIERÍA, CIENCIAS Y ADMINISTRACIÓN
CUESTIONARIO: ESCALA DE INFORMALIDAD

I. PRESENTACIÓN

Dirigido a la persona natural con Mype informal en el distrito de Ica. Se realizó el siguiente cuestionario de escala que solicitamos que responda de acuerdo a su perspectiva. Es ANÓNIMA Y CONFIDENCIAL sus respuestas, se agradece anticipadamente su participación.

Nº	ÍTEMS	ESCALA				
		1	2	3	4	5
	INFORMALIDAD EMPRESARIAL					
1	¿Considera que se debe conocer de impuestos para el crecer su negocio?					
2	¿Considera que la falta de conocimiento sobre impuestos genera mayor informalidad?					
3	¿El conocimiento sobre el manejo del dinero aumenta la informalidad?					
4	¿La informalidad impide el crecimiento de su Mype?					
5	¿La informalidad empresarial impide el financiamiento?					
	INFORMALIDAD LABORAL					
6	¿Los altos costos laborales alientan a caer en caer en la informalidad laboral?					
7	¿La productividad del trabajador se ve afectada por la informalidad laboral					
8	¿La informalidad laboral es alentada por los propios trabajadores?					
9	¿La informalidad laboral aumenta con el exceso de impuestos?					
10	¿El menor pago de impuestos perjudica a los trabajadores, en sentido que no permite incrementar las inversiones públicas?					

CUESTIONARIO: ESCALA DE FINANCIAMIENTO

Nº	ÍTEMS	ESCALA				
		1	2	3	4	5
	FONDOS PROPIOS					
1	¿Las aportaciones de los socios facilitan el crecimiento de los negocios?					
2	¿Las aportaciones de los socios ayudan al financiamiento de la empresa?					
3	¿Los beneficios generados por su empresa ayudan al desarrollo económico de la misma?					
4	¿Los beneficios generados por los negocios son reinvertidos en la propia empresa?					
5	¿Los ahorros (depósitos en banco u otros) de los comerciantes son necesarios para su formalidad?					
	FONDOS AJENOS					
6	¿Los comerciantes utilizan ahorros generados por sus negocios para financiar su negocio?					
7	¿El préstamo de prestamistas es sinónimo de alta tasa de interés?					
8	¿La principal fuente de financiamiento de los comerciantes son los prestamistas?					
9	¿La obtención de préstamos bancarios es sencilla para las personas con Mypes informales?					
10	¿Los préstamos bancarios tienen tasas aceptables?					

Anexo 03: Ficha de validación de expertos (ficha técnica)

Tabla 01. *Ficha técnica del instrumento de la variable 1.*

	FICHA TÉCNICA
	Variable 1: Informalidad
Técnica	Encuesta
Instrumento	Cuestionario para medir la Informalidad
Autor	Feria y Saavedra adaptado por el investigador
Año	2022
Extensión	10 ítems
Puntuación	Nunca (1), casi nunca (2), a veces (3), casi siempre (4), siempre (5).
Niveles y rangos	Bajo: 1-15 Medio: 16-33 Alto: 34 - 48
Duración	10 minutos
Aplicación	384 personas naturales con Mypes en condición de informales

Tabla 01. *Ficha técnica del instrumento de la variable 2.*

	FICHA TÉCNICA
	Variable 2: Financiamiento
Técnica	Encuesta
Instrumento	Cuestionario para medir la Informalidad
Autor	Feria y Saavedra adaptado por el investigador
Año	2022
Extensión	10 ítems
Puntuación	Nunca (1), casi nunca (2), a veces (3), casi siempre (4), siempre (5).
Niveles y rangos	Bajo: 1-15 Medio: 16-33 Alto: 34 - 48
Duración	10 minutos
Aplicación	384 personas naturales con Mypes en condición de informales

ANEXO 04: BASE DE DATOS

N°	INFORMALIDAD					FINANCIAMIENTO				
	1	2	3	4	5	6	7	8	9	10
1	2	1	1	1	2	3	1	1	1	3
2	2	1	1	1	2	3	1	1	1	3
3	2	1	1	1	3	3	1	1	1	3
4	2	1	1	1	3	3	1	2	1	3
5	2	1	1	1	3	3	1	2	1	4
6	2	1	1	1	3	3	1	2	1	4
7	2	1	1	1	3	3	1	2	1	4
8	2	1	1	2	3	3	1	2	1	3
9	2	1	1	2	3	3	1	2	1	3
10	2	1	1	2	3	3	1	3	1	3
11	2	1	2	2	3	3	1	3	3	4
12	2	1	2	3	3	3	1	3	3	4
13	2	1	2	3	3	3	1	3	3	4
14	2	1	3	3	3	3	2	3	3	4
15	2	1	3	3	3	3	2	3	3	4
16	2	2	3	4	4	3	2	3	3	4
17	2	2	3	4	4	3	2	3	4	4
18	2	2	3	4	4	3	2	3	4	4
19	2	2	3	4	4	3	2	3	4	2
20	2	2	3	4	4	3	2	3	4	2
21	3	1	1	1	3	1	1	1	1	3
22	3	1	1	1	3	1	1	1	1	3
23	3	1	1	1	3	1	1	1	1	2
24	3	1	2	1	3	1	1	2	1	1
25	3	1	2	1	4	1	1	2	1	3
26	3	1	2	1	4	1	1	2	1	2
27	3	1	2	1	4	1	1	3	2	3
28	3	1	2	1	3	1	2	3	2	2
29	3	1	2	1	3	1	2	3	2	1
30	3	1	3	1	3	1	2	3	2	3
31	3	1	3	3	4	4	1	3	4	4
32	3	1	3	3	4	4	1	3	4	4
33	3	1	3	3	4	4	1	3	4	4
34	3	2	3	3	4	4	1	3	3	3
35	3	2	3	3	4	4	1	3	3	3
36	3	2	3	3	4	4	1	3	3	3
37	3	2	3	4	4	4	2	3	3	4

ANEXO 05: Informe de Turnitin al 28% de similitud

INFORME DE ORIGINALIDAD			
21%	19%	1%	10%
INDICE DE SIMILITUD	FUENTES DE INTERNET	PUBLICACIONES	TRABAJOS DEL ESTUDIANTE
FUENTES PRIMARIAS			
1	repositorio.ucv.edu.pe Fuente de Internet		7%
2	Submitted to Universidad Autónoma de Ica Trabajo del estudiante		2%
3	repositorio.autonomadeica.edu.pe Fuente de Internet		2%
4	Submitted to Grupo Educativo Universidad Privada de ICA S.A.C. Trabajo del estudiante		2%
5	autonomadeica.edu.pe Fuente de Internet		1%
6	Submitted to Universidad Cesar Vallejo Trabajo del estudiante		1%
7	Submitted to Universidad Alas Peruanas Trabajo del estudiante		1%
8	hdl.handle.net Fuente de Internet		1%

