



UNIVERSIDAD
AUTÓNOMA
DE ICA

UNIVERSIDAD AUTÓNOMA DE ICA
FACULTAD DE INGENIERÍA, CIENCIAS Y
ADMINISTRACIÓN
PROGRAMA ACADÉMICO DE CONTABILIDAD

TESIS

**EVASIÓN TRIBUTARIA Y SU INFLUENCIA EN LA
RECAUDACIÓN DE LOS COMERCIANTES DEL MERCADO
LAS MERCEDES, JULIACA 2022**

LÍNEA DE INVESTIGACIÓN:
CULTURA Y ORGANIZACIÓN

PRESENTADO POR:
GUTIERREZ FLORES, AMALIA
FLORES CHAMBI, BEATRIZ

TESIS DESARROLLADA PARA OPTAR EL TÍTULO
PROFESIONAL DE CONTADORA PÚBLICA

DOCENTE/ASESOR:
DR. FERNANDO EMILIO ESCUDERO VILCHEZ
CODIGO ORCID: 0000-0002-3835-8740

CHINCHA, 2023

Constancia de aprobación de investigación

Dra. MARIANA ALEJANDRA CAMPOS SOBRINO

DECANA DE LA FACULTAD DE INGENIERÍA, CIENCIAS Y
ADMINISTRACIÓN

Presente. -

De mi especial consideración:

Sirva la presente para saludarlo e informar que la estudiante **Amalia Gutierrez Flores** y **Beatriz Flores Chambi** de la **Facultad de Ingeniería, Ciencias y Administración**, del Programa Académico de **Contabilidad**, ha cumplido con elaborar su:

PLAN DE TRABAJO DE TRABAJO DE
INVESTIGACION INVESTIGACION

Título: **EVASIÓN TRIBUTARIA Y SU INFLUENCIA EN LA RECAUDACIÓN DE LOS COMERCIANTES DEL MERCADO LAS MERCEDES, JULIACA 2022**

Por lo tanto, queda expedito para continuar con el desarrollo de la Investigación. Estoy remitiendo, juntamente con la presente los anillados de la investigación, con mi firma enseña de conformidad.

Agradezco por anticipado la atención a la presente, aprovecho la ocasión para expresar los sentimientos de mi especial consideración y deferencia personal.

Cordialmente,



Dr. Fernando Emilio Escudero Vílchez
CODIGO ORCID: 0000-0002-3835-8740

Declaratoria de autenticidad de la investigación

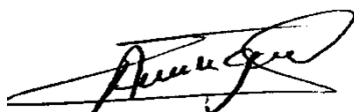
Yo, **Amalia Gutierrez Flores** identificado(a) con DNI N° **45528863** y **Beatriz Flores Chambi** identificado(a) con DNI N° **47388311**, en mi condición de estudiante del programa de estudios de **Contabilidad**, de la Facultad de **Ingeniería, Ciencias y Administración**, en la Universidad Autónoma de Ica y que habiendo desarrollado la Tesis titulada: “**EVASIÓN TRIBUTARIA Y SU INFLUENCIA EN LA RECAUDACIÓN DE LOS COMERCIANTES DEL MERCADO LAS MERCEDES, JULIACA 2022.**”, declaro bajo juramento que:

- a. La investigación realizada es de mi autoría
- b. La tesis no ha cometido falta alguna a las conductas responsables de investigación, por lo que, no se ha cometido plagio, ni autoplagio en su elaboración.
- c. La información presentada en la tesis se ha elaborado respetando las normas de redacción para la citación y referenciación de las fuentes de información consultadas. Así mismo, el estudio no ha sido publicado anteriormente, ni parcial, ni totalmente con fines de obtención de algún grado académico o título profesional.
- d. Los resultados presentados en el estudio, producto de la recopilación de datos son reales, por lo que, el(la) investigador(a) no ha incurrido ni en falsedad, duplicidad, copia o adulteración de estos, ni parcial, ni totalmente.
- e. La investigación cumple con el porcentaje de similitud establecido según la normatividad vigente de la universidad (no mayor al 28%), el porcentaje de similitud alcanzado en el estudio es del:

6% Similitud

Autorizo a la Universidad Autónoma de Ica, de identificar plagio, autoplagio, falsedad de información o adulteración de estos, se proceda según lo indicado por la normatividad vigente de la universidad, asumiendo las consecuencias o sanciones que se deriven de alguna de estas malas conductas.

Chincha Alta, 04 de julio de 2023



Amalia Gutiérrez Flores

DNI N: 45528863



Beatriz Flores Chambi

DNI N: 47388311

Dedicatoria

Dedico con todo cariño este trabajo primeramente a Dios que nos cuida y protege en todo momento, a mi familia que el día a día nos brinda todo el apoyo con amor y haberme forjado a llegar a la persona que soy ahora, y que con el apoyo siguen motivándome a seguir y conseguir nuestros sueños.

Agradecimiento

El principal agradecimiento a Dios quien me ha cuidado y dado la fortaleza para seguir adelante.

A mi familia por brindarme su amor, cariño y apoyo incondicional a lo largo de mi vida.

Y también agradezco a la UNIVERSIDAD AUTONOMA DE ICA por haberme aceptado y brindarme la oportunidad de ser una profesional competitiva, al docente por compartir sus conocimientos y palabras de aliento para seguir creciendo con conocimientos y poder alcanzar las metas y objetivos que tengo.

Finalmente agradezco a todas aquellas personas que estuvieron a mi lado hasta ahora en las buenas y en las malas apoyándome para la conclusión de este trabajo de tesis.

Resumen

El estudio de investigación tiene como objetivo principal determinar la influencia de la evasión tributaria en la recaudación de los comerciantes del mercado las Mercedes, Juliaca, 2022. Para llevar a cabo esta investigación, se empleó una metodología de enfoque cuantitativo de tipo básica, y de diseño no experimental – transversal. Para la recolección de información se utilizó el cuestionario el cual fue aplicado a una muestra de 40 comerciantes del mercado las Mercedes, Juliaca. Respecto a sus resultados se obtuvo un valor t de -8.047 en relación al modelo de regresión lineal 1, con una significancia menor a 0.05, lo cual refiere que a medida que la evasión tributaria aumenta, la recaudación de los comerciantes también experimenta un incremento correspondiente. En conclusión, se logró determinar la influencia significativa de la evasión tributaria en la recaudación de los comerciantes del mercado las Mercedes, Juliaca, 2022.

Palabras clave: Evasión tributaria, recaudación, Estado, obligaciones

Abstract

The main objective of the research study is to determine the influence of tax evasion on the tax collection of the merchants of Las Mercedes market, Juliaca, 2022. To carry out this research, a basic quantitative approach methodology was used, with a non-experimental - cross-sectional design. For the collection of information, a questionnaire was used, which was applied to a sample of 40 merchants of the Las Mercedes market, Juliaca. Regarding the results, a t-value of -8.047 was obtained in relation to the linear regression model 1, with a significance of less than 0.05, which indicates that as tax evasion increases, the collection of the merchants also experiences a corresponding increase. In conclusion, it was possible to determine the significant influence of tax evasion on the revenue of traders in the Las Mercedes market, Juliaca, 2022.

Key words: Tax evasion, tax collection, State, obligations

Índice general

Portada	i
Constancia de aprobación de investigación.....	ii
Declaratoria de autenticidad de la investigación	iii
Dedicatoria.....	iv
Agradecimiento	v
Resumen	vi
Abstract.....	vii
Índice general	viii
Índice de tablas.....	x
Índice de figuras.....	xii
I. INTRODUCCIÓN	1
II. PLANTEAMIENTO DEL PROBLEMA	3
2.1. Descripción del problema	3
2.2. Pregunta de investigación general.....	5
2.3. Pregunta de investigación específicas.....	5
2.4. Objetivo general.....	6
2.5. Objetivos específicos	6
2.6. Justificación e importancia.....	6
2.7. Alcances y limitaciones.....	7
III. MARCO TEÓRICO	8
3.1. Antecedentes.....	8
3.2. Bases teóricas	11
3.3. Marco conceptual	18
IV. METODOLOGÍA	21
4.1. Tipo y Nivel de Investigación	21
4.2. Diseño de investigación	21

4.3.	Hipótesis general y específicas	21
4.4.	Identificación de las variables	22
4.5.	Matriz de operacionalización de variables	22
4.6.	Población – Muestra	23
4.7.	Técnica e instrumento de recolección de información	24
4.8.	Técnicas de análisis y procesamiento de datos.....	25
V.	RESULTADOS	26
5.1.	Presentación de resultados	26
5.2.	Interpretación de los resultados	28
VI.	ANÁLISIS DE LOS RESULTADOS.....	32
6.1.	Análisis inferencial	32
VII.	DISCUSIÓN DE RESULTADOS	40
7.1.	Comparación resultados	40
	CONCLUSIONES Y RECOMENDACIONES	43
	REFERENCIAS BIBLIOGRÁFICAS.....	45
	ANEXOS.....	53
	Anexo 1: Matriz de consistencia	53
	Anexo 2: Instrumentos de recolección de datos	55
	Anexo 3: Ficha de validación por juicio de expertos	59
	Anexo 4: Base de datos.....	71
	Anexo 5: Informe de Turnitin al 28% de similitud	75

Índice de tablas

Tabla 1 Operacionalización de la variable “Evasión Tributaria”.....	22
Tabla 2 Operacionalización de la variable “Recaudación”.....	23
Tabla 3. Confiabilidad de los instrumentos.....	25
Tabla 3 Análisis descriptivo de las variables evasión tributaria y recaudación.	26
Tabla 4 Análisis descriptivo de las dimensiones de la variable evasión tributaria.....	26
Tabla 5 Análisis descriptivo de las dimensiones de la variable recaudación.	27
Tabla 6 Coeficiente de determinación de las variables evasión tributaria y recaudación.	32
Tabla 7 Prueba Anova del modelo 1	32
Tabla 8 Prueba T de las variables evasión tributaria y recaudación.....	33
Tabla 9 Coeficiente de determinación de las variables evasión tributaria y la dimensión morosidad en el pago.	33
Tabla 10 Prueba F de la variable evasión tributaria y la dimensión morosidad en el pago.	34
Tabla 11 Prueba T de la variable evasión tributaria y la dimensión morosidad en el pago.	34
Tabla 12 Coeficiente de determinación de las variables evasión tributaria y la dimensión control de cumplimiento.	35
Tabla 13 Prueba F de la variable evasión tributaria y la dimensión control de cumplimiento.....	36
Tabla 14 Prueba T de la variable evasión tributaria y la dimensión control de cumplimiento.....	36

Tabla 15 Coeficiente de determinación de las variables evasión tributaria y la dimensión contabilidad de ingresos tributarios.....	37
Tabla 16 Prueba F de la variable evasión tributaria y la dimensión contabilidad de ingresos tributarios.....	38
Tabla 17 Prueba T de la variable evasión tributaria y la dimensión contabilidad de ingresos tributarios.....	38
Tabla 18 Prueba de normalidad de la regresión lineal general por variables y dimensiones.....	39

Índice de figuras

Figura 1 Análisis descriptivo de las variables evasión tributaria y recaudación.	26
Figura 2 Análisis descriptivo de las dimensiones de la variable evasión tributaria.....	27
Figura 3 Análisis descriptivo de las dimensiones de la variable recaudación.	28

I. INTRODUCCIÓN

En los últimos años, la evasión tributaria se ha transformado en un tema de gran preocupación a nivel mundial debido a su impacto en múltiples países, lo que impide que el Estado pueda contar con los recursos necesarios para mejorar la situación del país. La evasión fiscal tiene un efecto negativo en la recaudación nacional, ya que no sólo se oculta parte o la totalidad del dinero que debería entregarse al Estado, sino que también perjudica a la sociedad, ya que los ingresos económicos y las actividades no se registran de manera adecuada, lo que imposibilita la inversión en servicios públicos como la educación, la salud, la seguridad, entre otros. A pesar de que se han llevado a cabo una serie de procesos y herramientas por parte de las instancias públicas y el Estado para disminuir este problema, con el paso del tiempo, estos esfuerzos han resultado infructuosos.

En la ciudad de Puno, en el mercado conocido como Las Mercedes, se puede observar muchos actos que van en contra de la ley, esta situación se debe en gran medida a la falta de cultura tributaria entre los comerciantes, quienes consideran que no es necesario ni justo pagar impuestos ni cumplir con sus obligaciones. No obstante, esta actitud perjudica tanto la recaudación nacional como el cumplimiento de las responsabilidades por parte de las instituciones públicas para satisfacer las necesidades de la población.

Ante esto, el estudio tuvo como objetivo determinar la influencia de la evasión tributaria en la recaudación de los comerciantes del mercado las Mercedes, Juliaca, 2022. Los objetivos específicos fueron: a) Determinar la influencia de la evasión tributaria en la morosidad en el pago de los comerciantes del mercado las Mercedes, Juliaca, 2022. b) Determinar la influencia de la evasión tributaria en el control de cumplimiento de los comerciantes del mercado las Mercedes, Juliaca, 2022. c) Determinar la influencia de la evasión tributaria en la contabilidad de los ingresos tributarios de los comerciantes del mercado las Mercedes, Juliaca, 2022.

Por otro lado, la hipótesis general fue: La evasión tributaria influye significativamente en la recaudación de los comerciantes del mercado las

Mercedes, Juliaca, 2022. Asimismo, las hipótesis específicas fueron: a) La evasión tributaria influye significativamente en la morosidad en el pago de los comerciantes del mercado las Mercedes, Juliaca, 2022. b) La evasión tributaria influye significativamente en el control de cumplimiento de los comerciantes del mercado las Mercedes, Juliaca, 2022. c) La evasión tributaria influye significativamente en la contabilidad de los ingresos tributarios de los comerciantes del mercado las Mercedes, Juliaca, 2022.

La investigación fue mediante el método cuantitativo de tipo básico, nivel correlacional y diseño no experimental-transversal, asimismo, se empleó el cuestionario como instrumento de recolección de datos, el cual fue ordinal de tipo Likert y con preguntas relacionadas a las dos variables: “Evasión tributaria” y “Recaudación”, y fue desarrollado por la muestra de 37 comerciantes, con el propósito de encontrar una influencia entre ambas. Para analizar los datos se empleó el software estadístico SPSS V26, el cual generó tablas y gráficos estadísticos para comprender mejor la realidad.

El capítulo 1, abarco lo que es la introducción y todos los detalles importantes de la investigación, a modo de resumen.

El capítulo 2, se evidenció el problema de la investigación, los objetivos, las justificaciones y las limitaciones encontradas.

El capítulo 3, detalló el marco teórico, desde los antecedentes internacionales y nacionales más relevantes, hasta las definiciones, características, teorías y otros supuestos relacionados a las variables de estudio, “Evasión tributaria” y “Recaudación”.

El capítulo 4, evidenció la metodología de la investigación, el enfoque, tipo, nivel y diseño, asimismo, detalla el número de la población y muestra, las técnicas empleadas y el instrumento de recolección de datos.

El capítulo 5, se mostraron los resultados estadísticos que evidencian el vínculo entre las variables y el análisis a las dimensiones e indicadores.

El capítulo 6, se mostró el análisis descriptivo y en el capítulo 7, la discusión, las conclusiones y recomendaciones.

II. PLANTEAMIENTO DEL PROBLEMA

2.1. Descripción del problema

La evasión tributaria, suele ser empleada con frecuencia en distintos países siendo en gran parte los contribuyentes como condición de sujetos pasivos. De tal manera que, se constituye cuando no se declaran los ingresos, se ocultan comprobantes de pago; reflejando la transgresión y el incumplimiento de las leyes que están direccionadas a recaudación y aunado a ello, se suma que en algunos casos existe el desconocimiento, la falta de información; sin embargo, existe el tener una conducta dolosa y demostrar viveza en desviar el apego a la ley.

Respecto a la aparición de los tributos desde hace años atrás, igualmente se configuraban actos que estaban orientados a evadirlos, a través de la articulación de estrategias, y ello desencadenaba perjuicios a la sociedad y el crecimiento como población. En cuanto a la SUNAT, quién es el ente encargado de velar por los tributos; define a la evasión tributaria como la sustracción del pago de sus obligaciones como administrados, y para ello, se valen de conductas dolosas para que su carga tributaria sea menor para beneficio propio o para terceros (Alcantara, 2019).

En lo que concierne al tributo, se refiere a la aportación a la que una persona se encuentra obligada hacia el Estado, quién es el encargado de administrarlo y lo revierte; haciendo obras, las mejoras que se necesiten en la población administrada para el beneficio y así los pobladores observen que su dinero está siendo invertido en forma consciente y en analizada por un equipo de profesionales y así se cuente con obras de gran envergadura y refleje que su dinero está siendo destinado y ejecutado en forma eficiente. En América Latina, tales obligaciones son dejadas de pagar por no tener la suficiente información y cultura tributaria, lo que evidencia ser un problema latente que necesita ser remediado (Cabrera et al., 2021).

Aunado a ello, se tiene a la inestabilidad laboral, lo cual es un factor que desencadena el progreso, porque sus actos están direccionados a ser desviados respecto a sus obligaciones pecuniarias con el sistema tributario. La idea de las personas que no acatan las leyes en no aportar, está en

función a que la obligación que se les direcciona, termina siendo desproporcional e injusta, y mayor razón es que su utilización no es meramente invertida en las necesidades que ameritan y ello evidencia que está direccionado a fines lucrativos y a la falta de gestión (Cabrera et al., 2021).

Desde la perspectiva; el país de Ecuador, los impuestos son importantes para tener una sostenibilidad y solides de recursos financieros y se tenga una secuencia ordenada, en cuanto a las obligaciones de los ciudadanos y su posterior retribución; viéndose reflejado en la destinación de fondos para el sector salud, educación y seguridad. Es así que, se crearon leyes tributarias, con la intención de que se tenga un ambiente tributario concatenado, de manera que por un lado los administrados cumplan con sus obligaciones, y por otro lado el Estado se encargue de saber gestionar e invertirlo hacia la población administrada, ostentando crecimiento y cambios a su favor (Carrera et al., 2020).

En cuanto a Brasil, la evasión fiscal a sido un problema que no han sabido contrarrestarlo, de manera que su capacidad de reacción y estrategias no han surtido los efectos esperados; asimismo, su cultura de responsabilidad tributaria no es difundida en demasía, conllevando a una gran brecha de incumplimiento. En cuanto a los obligados u administrados, hacen hincapié que su desatención al cumplimiento de sus obligaciones, se basan en que su dinero no es dirigido a los fondos correspondientes y menos son gestionados con criterios y probidad, evidenciando tener un sistema tributario carente de transparencia; y producto de ello lo evidencian al no contar con servicios de gran envergadura que cumpla con su satisfacción de sus expectativas (Vieira y Tibúrcico, 2020).

En Perú; el informe del Ministerio de Economía y Finanzas, la evasión del impuesto general en el año 2016, osciló en 32% siendo una cifra que la ubicó al país en un quinto lugar en cuanto a su nivel de inestabilidad laboral en todo el mundo. Es así que es un problema que aqueja a la población en cuanto a su recaudación, impidiéndola crecer e ir consolidándose en su sistema tributario; y sumado a ello, se encuentra el

problema de la corrupción que en conjunción denota un serio problema para la sociedad estando integrada por sus habitantes que no lograrán alcanzar sus necesidades (Celis et al., 2022).

La política del Ministerio de Economía y Finanzas está direccionada a implementar estrategias para erradicar las prácticas de evasión y elusión tributaria, sin embargo, dicha política no surte los efectos esperados resultando ser insuficiente. En base a un estudio reciente en Perú, alcanzó el 36% en el IGV y el 57% en impuesto a la renta; lo cual resulta evidente la falta de cumplimiento de las personas naturales y jurídicas en sus obligaciones tributarias (Andina, 2022).

Esta situación se encuentra en diferentes partes del Perú, tal es el caso de Juliaca, ciudad ubicada en Puno, donde los comerciantes del mercado las Mercedes han tenido ciertos problemas relacionados a la recaudación, puesto que muchos de ellos han recurrido a conductas de evasión tributaria, perjudicando el pago de fondos de su comunidad. Si bien esta situación no se da en todos los comerciantes del mercado, el solo hecho de que algunos no paguen lo que les corresponde perjudica de forma grave a la sociedad que si lo hace. Es por ello que, la investigación presente tiene como objetivo determinar la influencia de la evasión tributaria en la recaudación de los comerciantes del mercado las Mercedes, Juliaca, 2022.

2.2. Pregunta de investigación general

¿De qué manera la evasión tributaria influye en la recaudación de los comerciantes del mercado las Mercedes, Juliaca, 2022?

2.3. Pregunta de investigación específicas

P.E.1:

¿De qué manera la evasión tributaria influye en la morosidad en el pago de los comerciantes del mercado las Mercedes, Juliaca, 2022?

P.E.2:

¿De qué manera la evasión tributaria influye en el control de cumplimiento de los comerciantes del mercado las Mercedes, Juliaca, 2022?

P.E.3:

¿De qué manera la evasión tributaria influye en la contabilidad de los ingresos tributarios de los comerciantes del mercado las Mercedes, Juliaca, 2022?

2.4. Objetivo general

Determinar la influencia de la evasión tributaria en la recaudación de los comerciantes del mercado las Mercedes, Juliaca, 2022.

2.5. Objetivos específicos

O.E.1:

La evasión tributaria influye significativamente en la morosidad en el pago de los comerciantes del mercado las Mercedes, Juliaca, 2022.

O.E.2:

La evasión tributaria influye significativamente en el control de cumplimiento de los comerciantes del mercado las Mercedes, Juliaca, 2022.

O.E.3:

La evasión tributaria influye significativamente en la contabilidad de los ingresos tributarios de los comerciantes del mercado las Mercedes, Juliaca, 2022.

2.6. Justificación e importancia

2.6.1. Justificación

La justificación teórica, fue realizada para alimentar el conocimiento previo que se tiene sobre las variables y generar un debate entre lo que se conocía y lo que aun presenta sesgos. Es por ello que, se hizo uso de revistas científicas, libros, informes, tesis de grado y normas legales, de esta manera se tuvo un marco teórico confiable y preciso sobre la problemática.

Respecto a la justificación práctica, es importante porque permite generar mayor conocimiento, con el objetivo de ampliar el espectro científico académico y que la sociedad pueda tomar esta información para aplicarlo o robustecer sus conocimientos previos

Por otro lado, la justificación metodológica, consideró métodos y herramientas cuantitativos para generar datos numéricos que pudieran ser

medibles y comparados en el tiempo. Además, por ser de carácter más objetivo, posee mayor exactitud y relevancia académica.

2.6.2. Importancia

Buscó solucionar un problema social que ha venido afectando gravemente a los peruanos, incluso, muchos de ellos sienten malestar por las injusticias y el trabajo que realiza el Estado al no mantener un control en la recaudación, es por ello que este estudio ofrece una mirada más real y exacta de lo que sucede, desde definiciones, características, teorías y términos claves, hasta la comparación con otros estudios, de esta manera se pudo no solo ofrecer una nueva perspectiva; sino enriquecer la comunidad científica nacional. Además, este estudio puede ser utilizado como un antecedente para que otros investigadores puedan continuar profundizando en la problemática.

2.7. Alcances y limitaciones

2.7.1. Alcances

Se realizó para determinar si se cuenta con las herramientas jurídicas pertinentes, así como la cultura tributaria y los índices de evasiones que se han llevado a cabo. En cuanto a su población, se direccionó a 40 comerciantes del mercado las Mercedes, Juliaca; y en base a ello, se logró tener una importante y fundamental información que direccionó a tener un desarrollo indagatorio sólido. El desenlace del procedimiento fue a través de la técnica de la encuesta y como instrumento el cuestionario y de lo resultante en ello, se derivó al SPSS26 con la intención de tener una organizada, minuciosa y concatenada comprensión de los resultados. Ante lo descrito con antelación; se logró el alcance del estudio, puesto que se alcanzó lo que se proyectó y aunado a ello, sirvió como soporte al investigador.

En cuanto a los alcances temporales y demográficos, se va a delimitar en el distrito de Juliaca, más específicamente en el mercado de las Mercedes, en cuanto a su limitación temporal el estudio tiene base solo en el año de 2022, como se estableció en el título.

2.7.2. Limitaciones

El no tener un horario en la cual se coincida con los participantes y propicie una interacción personal y directa, conllevó a optar por recurrir la virtualidad para facilitarles el instrumento, y así viabilizar la limitación y así no dejar que pongan de manifiesto su aporte para enriquecer la indagación.

III. MARCO TEÓRICO

3.1. Antecedentes

Internacionales

Aguayo (2019) desarrolló como fin estimar la evasión tributaria del Impuesto a la Renta como producto de las actividades comerciales. El método empleado fue cuantitativo, descriptivo y diseño no experimental. Además, se utilizó una encuesta que fue aplicada a una muestra de 10 sujetos de una familia. Luego de llegar a un análisis, se halló que el 59,70% de la muestra indica ser trabajador independiente, entre ellos se encuentran profesionales, obreros, pescadores y comerciantes. Esto permitió concluir que, debido a varios problemas, en términos monetarios y el costo de oportunidad, el 45% de personas no aporta a la Recaudación Tributaria, puesto que los ingresos que perciben no les permite cumplir con sus obligaciones como ciudadano.

Coello et al. (2021) tuvieron como fin implantar el efecto que tiene la evasión tributaria sobre el recaudo IVA en Pequeñas y Medianas Empresas (PYMES). El método fue cuantitativo descriptivo y diseño no experimental y transversal, asimismo, se tuvo una muestra de 8 empresas. Se obtuvo, la influencia que tiene la evasión en el recaudo de impuestos de estas PYMES, generando una carente cultura fiscal entre los 11 contribuyentes. Se concluyó que la mayoría de PYMES financieras evaden sus impuestos a través de comprobantes fantasmas que merman el pago y ocultan actividades ilícitas para su propio beneficio.

Rodríguez (2021) examinó la relación entre el presupuesto de la administración tributaria y el recaudo tributario en la República Dominicana entre los años 2003 y 2019, con el objetivo de evaluar su efectividad para combatir la evasión fiscal. Se empleó el modelo simple de metodología cuantitativa básica para analizar la relación entre el presupuesto de la

Dirección General de Impuestos Internos (DGII) y el recaudo del Impuesto sobre Transferencias de Bienes Industrializados y Servicios (ITBIS). Los resultados indicaron que un aumento del 1% en el presupuesto de la DGII podría aumentar las recaudaciones del ITBIS en un rango del 0.16% al 0.66%. El estudio concluye que un aumento de RD\$1 en el presupuesto de la DGII en 2019 podría generar RD\$2.66 en ingresos adicionales del ITBIS, al excluir el efecto de un mayor presupuesto en otros impuestos que maneja la administración.

Sánchez et al. (2020) desarrollaron la finalidad de evaluar el régimen de emisión de comprobantes, precisamente el uso de los comprobantes de venta en las transacciones del contribuyente. Fue de enfoque mixto, empleando las encuestas y el trabajo de campo en 9 funcionarios del área. Se pudo hallar que el sistema de recaudación virtual posee algunas inconsistencias, sin embargo, aun así, los contribuyentes pueden registrar sus pagos de manera más rápida. Se concluyó que es importante seguir reforzando los controles y mejorar el sistema, de esta manera se evitará errores.

Finalmente, Guerrero (2019) tuvo como propósito de estudio analizar los factores determinantes en la evasión tributaria del impuesto a la renta en pequeñas empresas dedicadas al comercio, a efecto de establecer estrategias que fortalezcan la recaudación. El método empleado fue de enfoque cuantitativo de tipo explicativo, diseño correlacional, experimental y transversal. Además, se diseñó una encuesta que fue aplicada a empresas del rubro. Una vez recolectados los datos, se halló que las variables se relacionan, asimismo, se logró evidenciar que la evasión se da porque al ser pequeñas empresas no tienen un control y orden adecuado, a esto se le suma que entra en juego la cultura tributaria y la ética. Se concluyó que es necesario reforzar las buenas prácticas en las empresas y respecto a las instituciones, deben monitorear mejor las actividades y procesos.

Nacionales

Quispe (2022) detalló como objetivo determinar la relación entre la cultura tributaria y la evasión tributaria en el mercado las Mercedes de Juliaca, Puno. Para ello, se empleó un método cuantitativo de tipo aplicado, diseño no experimental, nivel descriptivo y correlacional; asimismo, consideró una muestra de 92 comerciantes, a quienes se les aplicó una encuesta. Tras recolectar los datos se halló que, las variables se relacionan entre sí; asimismo, se evidenció que los niveles del desconocimiento por parte de los comerciantes afectan el correcto pago de impuestos, puesto que el 30.4% indicó no poseer la educación correcta, ocasionando desventajas al país. Incluso, el 35.9% señaló que esto sería diferente si a los comerciantes se les brindara la capacitación adecuada. Se concluyó que es necesario que las instituciones nacionales brinden mayor información sobre la cultura tributaria para evitar la evasión de impuestos por parte de los comerciantes.

Zela y Velásquez (2021) plasmaron como objetivo de su estudio determinar la administración tributaria y su repercusión en la evasión tributaria de las pequeñas empresas del sector comercial, industrial y de servicios. El método fue cuantitativo de tipo no experimental y transversal, empleando una muestra de 15 pequeñas empresas para aplicarles una encuesta. Una vez recolectados los datos, se halló que el 80% de encuestados desconocen que deben pagar tributos y el 20% si tiene conocimiento; asimismo, el 75% reconoce que al pagar tributos les afecta su situación económica se ve afectada. Se concluyó que es necesario tener un mayor control por parte de las instituciones públicas y asegurar una cultura tributaria en los comerciantes para que aporten lo que les corresponde.

Cajahuamán (2018) determinó cómo la Evasión Tributaria influye en la Recaudación Fiscal entre los comerciantes de mercados del distrito de Ventanilla. Se usó el método cuantitativo de tipo aplicado y correlacional no experimental, asimismo, se diseñó un cuestionario. Una vez recolectados los datos se halló que la evasión tributaria sí afecta la recaudación fiscal, puesto que el 84.5% tuvo una respuesta afirmativa. Esto permite concluir que es necesario regularizar los procesos de los contribuyentes en

mercados de Ventanilla para evitar que sigan incumpliendo los pagos y tengan mayor acceso a la información.

Llanos (2019) realizó un estudio con el objetivo de analizar la causa que induce a los comerciantes de Gamarra a eludir la evasión tributaria. La investigación es de enfoque cuantitativo no experimental, de diseño transversal de tipo descriptivo correlacional. Se llevó a cabo una serie de encuestas para obtener información concreta con respecto al poco conocimiento de los comerciantes de Gamarra sobre la evasión tributaria, y el conocimiento cultural acerca de los pagos de impuestos. El porcentaje más alto fue 60%, que hace referencia a la población que no tiene conocimiento del debido proceso del pago de impuestos. Además, de un 48.89% referido al público que exige mayor difusión de las normas tributarias. En conclusión, la falta de información ocasiona desorden a causa del fallo de entrega de boletas de emisión, y la no declaración de los montos de ingresos reales.

Quispe (2019) desarrolló una investigación de campo con el objetivo de evidenciar que los comerciantes de San Juan de Miraflores evaden la declaración impuestos tributarios por la falta de información adecuada que afecta directamente a la recaudación fiscal del ente regulador. La investigación que se llevó a cabo fue no experimental, de corte transversal cuantitativa con una muestra conformada por 30 comerciantes que llevaron a cabo una encuesta monitoreada por Alfa de Cronbach para generar fiabilidad, se halló que, el 36,67% de comerciantes no emiten comprobantes de venta generando crisis e ingresos ilícitos. Se concluyó que, hace falta entre la comunidad de comerciantes fomentar la información de las normas tributarias para generar un mejor desarrollo económico en la sociedad.

3.2. Bases teóricas

3.2.1. Variable Evasión tributaria

3.2.1.1. Definición

Está referido a desenlazar una conducta en la cual tenga como objetivo reducir o hacer caso omiso a una obligación de impuestos,

incurriendo en la ilicitud contraviniendo la normatividad. Tal acción conlleva a ocultar intencionalmente los ingresos, utilización de deducciones no permitidas, manipulación de facturas y documentos, realización de transacciones ficticias, entre otras prácticas similares (Howald, 2002).

Por otro lado, los autores Pinto y Tibambre (2019), precisan que es la pérdida de recursos importantes que como consecuencia obtiene el Estado, ya que, se dejan de percibir ingresos por concepto de los impuestos evadidos y se atribuye una serie de recursos invertidos enfocados a prever y someter la evasión.

Además, Sánchez et al., (2020) indica que se considera un hecho ilegítimo, puesto que se evade total o parcial del impuesto generando una cadena de consecuencias jurídicas; y producto de ello, se genera la disminución del ingreso fiscal que afecta la administración de la entidad reguladora.

3.2.1.2. Factores que influyen en la Evasión Tributaria

El desconocimiento de las normas tributarias por su dificultad y extrema carga para tributar, como también, la falta de verificación y fiscalización del ente regulador, ya que no se realizan inspecciones con el tiempo debido. Además, se detalla como factor relevante, la falta de responsabilidad tributaria, ya que, en algunos casos no se detalla la información correcta, como el domicilio fiscal desactualizado perjudicando el desarrollo económico del país. (Cordova & Victoria, 2016).

Cardoso y Navarro (2022), indican que el factor emocional influye en la evasión fiscal por parte de los ciudadanos, además, la toma de decisiones se impregna por factores afectivos, motivacionales, inclusive situaciones singulares que experimentan los contribuyentes. Otro factor importante es la variable demográfica y cultural dando como resultado el bajo grado de pertenencia y competitividad del individuo.

3.2.1.3. Teorías relacionadas a la Evasión Tributaria

Caliendo (2018) indica que la evasión tributaria establece una relación con la Teoría Fiscal, la cual decreta mecanismos para la

recaudación de tributos con la finalidad de proveer gastos públicos e inversiones del Estado, mientras se promueve estabilidad económica para sostenerla de los cambios durante el ciclo económico, teoría que cuadra las ejecuciones relacionadas a las políticas tributarias para personas naturales o jurídicas.

La evasión tributaria fundamenta un tipo de relación con la Teoría Económica de la evasión y elusión fiscal considerando que, la evasión es una decisión tomada por la persona para incrementar sus utilidades con el conocimiento del riesgo jurídico, el cual desvía o difiere la obligación fiscal. Sin embargo, en algunos países del mundo la elusión fiscal es un término y acto legal, aún existe la disyuntiva ética que gira en torno a dicha práctica (Daza et al., 2020).

Flores (2020), La teoría de la Tributación establece una conexión con la evasión tributaria, ya que, las bases fundamentales de la tributación se generan desde la imposición, los cuales se determinan en el ámbito económico, social y administrativo, mientras promueve valores y criterios técnicos como la eficiencia, equidad y simplicidad. Además, la teoría de la Tributación genera orientación para que la distribución de responsabilidades referidas a la tributación minimice los costos y pérdidas.

3.2.1.4. Consecuencias de la Evasión Tributaria

La evasión tributaria genera consecuencias a nivel macro, puesto que, coopera con el deterioro de las finanzas públicas del gobierno de turno, además se considera una limitante para la infraestructura junto a los servicios público del país (Tarrillo y Chilón, 2022).

Otra consecuencia importante es la llamada crisis ante una mala gestión, la consecuencia es sobre todo económica y se traduce en desempleo, exclusión social y escaso desarrollo de capacidades humanas. Generando una deuda importante, aumento de tasas o la obtención de créditos externos que contribuyen a la desconfianza por parte de los inversionistas, fuga de capitales, afectando gravemente al país a nivel macroeconómico (Suárez, 2017).

3.2.1.5. Dimensiones de la Evasión Tributaria

Dimensión 01: Motivos políticos

Los motivos políticos a considerar para la evasión tributaria son a causa del rechazo hacia los gobiernos de turno y su mala administración con respecto a las recaudaciones tributarias, además, la sensación de impotencia tras ser sometidos a injusticias arbitrarias. El ciudadano manifiesta ser víctima de la corrupción tras pagar sus debidos impuestos, ya que, conviven con el temor de que el monto caiga en manos de funcionarios disolutos. Este pensamiento se convierte en un motivo importante para cometer la evasión de impuestos (Howald, 2002).

Dimensión 02: Motivos culturales y sociales

La cultura y la sociedad son dos pilares claves para la educación de cualquier país, por ese motivo, es probable que los valores éticos contengan un papel importante en el pago puntual de los impuestos requeridos. Sin embargo, se considera que la población vive en una crisis informativa tributaria, algunos no toman en cuenta las consecuencias que se pueden generar, otros por el contrario manifiestan que el dinero otorgado es exagerado o se va a desperdiciar, ya que, son liderados por las mafias, según los ciudadanos (Howald, 2002).

Dimensión 03: Motivos económicos

Uno de los motivos más importantes para la evasión tributaria son los económicos, ya que, los ciudadanos manifiestan tener mejor situación económica en los tiempos de mayor caudal o ingresos, de esa manera pueden efectuar los pagos respectivos. Todo lo contrario, a las recesiones o bajos ingresos, los cuales se incrementa la evasión fiscal. A esto, se le interpone el tema de Desarrollo de la Economía Nacional, concluyendo que, los motivos económicos se adhieren al sistema capitalista (Howald, 2002).

3.2.2. Variable Recaudación

3.2.2.1. Definición

Proceso que permite que una persona jurídica o natural aporte y cumpla con sus obligaciones tributarias. Asimismo, puede ser entendido

como un proceso tributario que el Estado exige cumplir a los ciudadanos para que este pueda cumplir con las obligaciones y satisfacer las necesidades de una nación (Verdi, 2016).

Por otro lado, la recaudación también puede ser definida como un factor importante para garantizar la solidez financiera de un país, y a pesar de que es una tarea difícil de realizar, es necesaria para que el Estado pueda cumplir con lo prometido a la sociedad y brindarle una mejor calidad de vida (Jiang et al., 2022).

De igual modo, la recaudación es considerada una fuente de financiamiento para cumplir con los objetivos institucionales y gestionar de forma eficiente los servicios públicos de cualquier país, puesto que de esta manera las personas cumplen con sus pagos y el Estado lo transforma en bienes (Botto et al., 2021).

3.2.2.2. Teorías relacionadas a la Recaudación

La recaudación se fundamenta con la Teoría de la Tributación o Teoría Tributaria, la cual establece que la recaudación es importante para el crecimiento económico, siendo un compromiso social que le corresponde a cada ciudadano. Incluso, señala que el gobierno debe promover una cultura de responsabilidad para pagar los impuestos, puesto que de esta manera se podrá cumplir con las obligaciones y las necesidades sociales (Segura y Segura, 2017).

Por otro lado, la Teoría de la Evasión y Elusión de Impuestos Indirectos, señala que los pagos se dan por la decisión de maximizar la utilidad a través de una serie toma de decisiones bajo el factor incertidumbre, ya que un individuo cuando declara sus impuestos, hasta el último momento no sabe si será auditado o no. Además, la revisión de la literatura establece que la evasión es un problema originado desde hace muchos años, sin embargo, en las últimas décadas se ha incrementado de gran manera, afectando la recaudación de muchos países (Arias, 2020).

3.2.2.3. Factores que influyen en la Recaudación

Entre los factores más relevantes que se relacionan con la recaudación se encuentran las situaciones de crisis de los valores éticos, los cuales refuerzan la separación entre la ley, la cultura y lo moralmente correcto, cuando debería ser al revés, una unión que permita cumplir con los objetivos del Estado (Jiménez y Paucar, 2020).

Esto también está relacionado con la cultura de pago, puesto que las obligaciones tributarias se llevan a cabo cuando las personas de una zona determinada tienen no solo la capacidad económica, sino la conciencia para cumplir con sus obligaciones. Es aquí donde influyen los valores y las actitudes que cada persona tiene, siendo un factor de alto valor en su formación y para su desarrollo en el ámbito social y nacional (Valero et al., 2010).

Por otro lado, otro factor es lo social, lo que se espera de vuelta, es decir, un ciudadano cuando paga sus impuestos espera ser retribuido con una atención de calidad y un sistema tributario justo, donde se solucionen problemas sociales y se use el dinero público para el bien de todos, y no solo para un sector en específico (Alva, 2015).

Finalmente, el factor económico también influye de forma directa en la recaudación, puesto que un contribuyente cumplirá con sus obligaciones cuando tenga los ingresos necesarios para hacerlo, en caso esté en un nivel bajo le será más difícil, incluso podrá acumular deudas, y al intentar regularizarlas, no podrá solo centrarse en pagar, sino en evitar las sanciones o multas (Verdeguer y Montero, 2020).

3.2.2.4. Importancia de la Recaudación

La recaudación es importante para todas las economías del mundo, puesto que les permite alcanzar las metas asumidas y transformar las realidades de la sociedad, siempre en pro de mejora. Además, no solo se trata de generar mayor ingreso para el Estado, sino lograr mejores niveles de bienestar sostenible (González et al., 2019).

Además, su importancia permite obtener los recursos necesarios para que el Estado pueda resolver problemas en la sociedad y brindar lo

que esta necesita, educación, salud, seguridad, justicia, entre otros. Cuando una persona decide no pagar los impuestos, está impidiéndole al gobierno realzar su función, cubrir las necesidades, los gastos generales y sostener a la sociedad en el tiempo (Cao et al., 2021).

La recaudación de impuestos es la principal fuente de ingresos de una nación, sin estos, no se podría mantener a la sociedad y hacer de ella una sociedad desarrollada. Además, con este dinero se puede pagar la deuda pública, los sueldos de los funcionarios, el fortalecimiento de la economía, el mejoramiento de cada una de las condiciones del país, entre otros (Susyanti y Shodiq, 2019).

3.2.2.5. Dimensiones de la Recaudación

Dimensión 01: Morosidad en el pago

Es una situación donde el contribuyente ha excedido el tiempo límite para registrar el pago que le corresponde y esto ha sido detectado por las entidades encargadas. Una vez se identificada esta situación, se procede a brindar un nuevo plazo para regularizar su situación y así se llegue a cancelar sus adeudos; de manera que si esto no se da, se procede a otras situaciones más estrictas por la Ley, el cual conlleva a un perjuicio al obligado por su adeudo, siendo éste (Verdi, 2016).

Dimensión 02: Control de cumplimiento

Se refiere a la acción de controlar que las obligaciones de cada persona se estén realizando de manera acorde, sin la necesidad de que la auditoría intervenga directamente y genere un riesgo subjetivo sobre todos los contribuyentes. En caso el control de cumplimiento detecte un problema en el pago, se le brinda un plazo a la persona para que pueda justificar su situación o realizar la contribución, sin embargo, cabe señalar que cada situación es diferente e independiente (Verdi, 2016).

Dimensión 03: Contabilidad de ingresos tributarios

Es un proceso importante en la recaudación tributaria porque permite contabilizar los ingresos de cada pago recibido, sin importar si fue en efectivo o en línea. Se encarga de supervisar que las personas cumplan

con su deber y estén al día, evitando alterar el sistema o que haya problemas en los pagos con el Estado (Verdi, 2016).

3.3. Marco conceptual

- **Carga tributaria**

Quispe y Ayaviri (2021) lo define como el ingreso que recibe un contribuyente y el total de todos los ingresos medidos a través de la rentabilidad, comúnmente utilizado en el área de contabilidad para medir los riesgos y gastos.

- **Crisis de valores éticos**

Jiménez (2010) lo refiere a la carencia o escasa práctica de los valores que encaminan que una actividad pueda ser realizada de forma correcta y transparente. Se relaciona con los temas de corrupción, ocultamiento y otros delitos.

- **Cuenta corriente de contribuyentes**

La Superintendencia de Banca, Seguros y AFP (s.f) lo define como un contrato entre un banco y una persona, en el cual, de manera responsable y transparente, la entidad vela por el dinero y los movimientos que se den. Este contrato es facilitado por muchos bancos, permitiéndole a las personas disponer y administrar el dinero.

- **Efectos de declaraciones**

León (2020) indica que es un documento o informe que explica y fundamenta una actividad o una obligación para evitar sesgos o alguna otra complicación que pueda afectar el debido proceso. Cuando esto no sucede, las consecuencias pueden afectar la rendición de cuentas y la realización de cualquier hecho relevante.

- **Fraude fiscal**

Li et al., (2023) lo definen como una evasión de impuestos, realizado a través de irregularidades para obtener un beneficio propio para un tercero, puesto que busca disminuir los ingresos públicos y distorsionar las actividades económicas.

- **Inadecuada administración pública**

Ponce (2016) lo refiere a la mala praxis o a la falta de control de las actividades por parte del Estado, quien tiene un sistema deficiente y una mala estructura para poder cumplir con sus obligaciones y satisfacer las necesidades de la ciudadanía.

- **Incumplimiento de obligaciones tributarias**

Gaspar et al., (2021) lo definen como el desconocimiento de los deberes formales de los ciudadanos, siendo un problema que va en contra de las leyes y ordenanzas del Estado. Además, son elementos sumamente importantes e indispensables para que un Estado pueda satisfacer las necesidades de la población.

- **Magnitud de impuestos**

Gómez y Morán (2020) lo refieren como el nivel o el porcentaje que se debe pagar en materia de impuestos, los cuales se adjudican en base a la cantidad de ganancias que tiene una persona o una empresa. Además, es un pago obligatorio que puede aumentar o disminuir, dependiendo del análisis de las instancias adecuadas.

- **Obligaciones**

Doria (208) lo define como aquel cumplimiento y respeto que una empresa o persona natural debe cumplir ante los ojos de la ley, de forma ordenada y sistemática, a través del conocimiento de su estado financiero y el registro de sus actividades económicas.

- **Pagos de contribuyentes**

Gaspar et al., (2021) lo definen como aquellos abonos que las personas naturales o jurídicas deben realizar para evitar infringir la ley, teniendo una vigencia determinada y obligada, de lo contrario sería un sujeto deudor en la administración tributaria.

- **Partidas contables**

Guzmán y Gutiérrez (2019) lo refieren como una cuenta que registra los movimientos financieros de una persona o entidad, según los fondos que se tengan. Existen 4 tipos, operativos, de ajuste, regularización, apertura y de cierre. También puede ser

entendido como un registro contable de las operaciones que se realizan.

- **Rechazo del gobierno**

Beerli et al., (2019) lo definen como la insatisfacción o la inconformidad con las actividades y la función administrativa que tiene el gobierno, ocasionado por la falta de transparencia, problemas de corrupción, procesos ineficientes, entre otros.

- **Reducir egresos**

Aldea (2018) indica que es la disminución o el recorte de todos aquellos egresos que han servido para pagar alguna cuenta del usuario. Cabe señalar que si se busca reducir los egresos es necesario primero, conocer la situación de la empresa y segundo, diferenciar los gastos directos e indirectos.

- **Registro de pagos**

Roychowdhury et al., (2019) lo define como el control o monitoreo de los desembolsos de un usuario, realizado con el objetivo de tener un orden y poder tomar así, mejores decisiones financieras que no afecten la situación económica de la persona.

- **Reporte de ingresos**

Roychowdhury et al., (2019) lo refieren como aquel documento que registra de manera puntual y transparente todos los montos de dinero que han ingresado a las cuentas de una persona o de una empresa. Es un mecanismo que facilita el control de información financiera y la toma de decisiones.

- **Supervisar contribuyentes**

Municipalidad de Magdalena (2022) lo refirió como un proceso encargado de velar por el cumplimiento y la correcta conducta de los individuos que tiene la obligación de pagar sus impuestos. Este proceso lo realizan las instituciones y las personas especializadas en el Registro, Recaudación y Control Tributario.

IV. METODOLOGÍA

El estudio fue cuantitativo, siendo un método muy empleado porque ofrece una mirada objetiva del tema propuesto, asimismo, es popular porque es más exacto y verificable. Además, permite contrastar las hipótesis planteadas y evaluar las teorías para cada variable (Hernández et al., 2014).

4.1. Tipo y Nivel de Investigación

Se empleó un tipo básico, el cual se caracteriza por recopilar información y profundizar en el fenómeno de estudio, es decir, busca enriquecer la teoría ya existente. Además, a diferencia del tipo aplicado, esta no busca aplicar el conocimiento ni resolver un problema (Hernández et al., 2014).

El nivel fue correlacional, el cual es un enfoque que busca estudiar la relación o el vínculo entre dos o más variables, es muy utilizado en métodos cuantitativos porque es gracias a este que se puede tener una aproximación más exacta, en términos numéricos (Ramos, 2020).

4.2. Diseño de investigación

Tuvo un diseño no experimental-transversal, el cual se define como un método donde el investigador no interfiere de forma directa con el tema de estudio, sino que observa la realidad y la interpretar para tener un mejor alcance, realizado en un espacio tiempo (Dzul, 2020).

4.3. Hipótesis general y específicas

4.3.1. Hipótesis general

La evasión tributaria influye significativamente en la recaudación de los comerciantes del mercado las Mercedes, Juliaca, 2022.

4.3.2. Hipótesis específicas

H.E.1:

La evasión tributaria influye significativamente en la morosidad en el pago de los comerciantes del mercado las Mercedes, Juliaca, 2022.

H.E.2:

La evasión tributaria influye significativamente en el control de cumplimiento de los comerciantes del mercado las Mercedes, Juliaca, 2022.

H.E.3:

La evasión tributaria influye significativamente en la contabilidad de los ingresos tributarios de los comerciantes del mercado las Mercedes, Juliaca, 2022.

4.4. Identificación de las variables

Variable independiente: Evasión Tributaria

Dimensiones

- Motivos políticos
- Motivos culturales y sociales
- Motivos económicos

Variable dependiente: Recaudación

Dimensiones

- Morosidad en el pago
- Control de cumplimiento
- Contabilidad de ingresos tributarios

4.5. Matriz de operacionalización de variables

Tabla 1

Operacionalización de la variable "Evasión Tributaria"

Variable	Dimensiones	Indicadores	Ítems	Escala de valores	Niveles y Rangos	Tipo de variable estadística
Evasión Tributaria: Se definió como un problema muy común que afecta la recaudación de	Motivos políticos	Rechazo del gobierno	1,2	Escala: •Ordinal	Niveles: •Bajo 16-37 •Regular 18-59 •Alto 60-80	Cualitativo
		Inadecuada administración pública	3,4			
		Fraude fiscal	5,6			
				Opciones de respuesta:		

fondos del Estado, siendo una obligación para los sujetos naturales (Howald, 2002).	Motivos culturales y sociales	Incumplimiento de obligaciones tributarias	7,8	(5) Totalmente de acuerdo
		Crisis de valores éticos	9,10	(4) de acuerdo
	Motivos económico s	Magnitud de impuestos	11,12	(3) no de acuerdo, ni en desacuerdo
		Carga tributaria	13,14	(2) en desacuerdo
	s	Reducir egresos	15,16	(1) Totalmente desacuerdo

Tabla 2

Operacionalización de la variable “Recaudación”

Variable	Dimensiones	Indicadores	Ítems	Escala de valores	Niveles y Rangos	Tipo de variable estadística
Recaudación: Se definió como un proceso de contribución que permite cumplir con las expectativas de los usuarios y resolver problemas que afecten al país (Verdi, 2016).	Morosidad en el pago	Pagos de contribuyentes	1,2	Escala: •Ordinal	Niveles: •Bajo 16-37 •Regular 38-59 •Alto 60-80	Cualitativo
		Cuenta corriente de contribuyentes	3,4			
	Control de cumplimiento	Efectos de declaraciones	5,6	Opciones de respuesta: (5) Totalmente de acuerdo		
		Obligaciones	7,8			
	Contabilidad de ingresos tributarios	Supervisar contribuyentes	9,10	(4) de acuerdo		
		Registro de pagos	11,12			
	Partidas contables	Reporte de ingresos	13,14	(3) no de acuerdo, ni en desacuerdo		
		Reporte de ingresos	15,16			
	Partidas contables	Reporte de ingresos	13,14	(2) en desacuerdo		
		Reporte de ingresos	15,16			
Partidas contables	Reporte de ingresos	13,14	(1) Totalmente desacuerdo			
	Reporte de ingresos	15,16				

4.6. Población – Muestra

4.6.1. Población

Es el universo de sujetos u objetos que tienen características similares entre sí y que, por ello, pueden ser analizados científicamente (Ventura,

2017). Para este estudio, se tuvo a 40 comerciantes del mercado las Mercedes, siendo su área geográfica la ciudad de Juliaca.

- **Criterios de inclusión:** Se considero a 40 comerciantes que se encuentren trabajando en el mercado las Mercedes.
- **Criterios de exclusión:** Comerciantes que no se encuentran trabajando en el mercado Las Mercedes en el momento del estudio y aquellos que por razones personales no pudieron colaborar.

4.6.2. Muestra

Es un pequeño grupo o subconjunto de sujetos extraídos de la población, con el objetivo de tener un estudio más exacto sobre la problemática (Ventura, 2017). Ante esto, la muestra se trató de la población en su totalidad por considerarse la población reducida.

4.6.3. Muestreo

Se consideró un muestreo censal, ya que este va a trabajar con la población en su totalidad para beneficencia del investigador al pretender tener resultados más certeros por considerar los datos completos (Otzen & Manterola, 2017).

4.7. Técnica e instrumento de recolección de información

4.7.1. Técnica

Tuvo una encuesta, siendo definida como una herramienta científica muy utilizada que permite recoger datos cuantificables y ser aplicado a un gran número de personas (Arias, 2020). Ante esto, se empleó una encuesta de tipo ordinal en escala de Likert.

4.7.2. Instrumento

Fue un cuestionario, el cual es una herramienta muy sencilla de elaborar y aplicar cuando se busca analizar un problema en la sociedad, es por ello que es muy utilizado en investigaciones científicas (Arias, 2020).

Tabla 3.*Confiabilidad de los instrumentos*

Variable	Alfa de Cronbach	Nº de Ítems
Evasión tributaria	0.890	16
Recaudación	0.951	16

Los instrumentos utilizados para medir las variables de evasión tributaria y recaudación mostraron una excelente confiabilidad en base a una muestra piloto de 24 participantes. Se obtuvieron valores de 0.890 y 0.951 respectivamente, lo cual indica que estos instrumentos son altamente confiables.

4.8. Técnicas de análisis y procesamiento de datos

En primer lugar, se recopiló información variada para profundizar en las variables, seguidamente se empleó un cuestionario que fue aplicado a la muestra. Una vez recolectados los datos, fueron procesados estadísticamente en el programa SPSS V26, el cual arrojó tablas y gráficos para el análisis descriptivo y pruebas paramétricas y no paramétricas para el análisis inferencial. Además, para mayor exactitud se usó la prueba Kolmogorov-Smirnov, debido a que la muestra es un número por debajo de 50 personas.

V. RESULTADOS

5.1. Presentación de resultados

Tabla 4

Análisis descriptivo de las variables evasión tributaria y recaudación.

Evasión tributaria			Recaudación		
Nivel	Frecuencia	Porcentaje	Nivel	Frecuencia	Porcentaje
Bajo	2	5.00%	Bajo	22	55.00%
Medio	17	42.50%	Medio	12	30.00%
Alto	21	52.50%	Alto	6	15.00%
Total	40	100.00%	Total	40	100.00%

Figura 1

Análisis descriptivo de las variables evasión tributaria y recaudación.

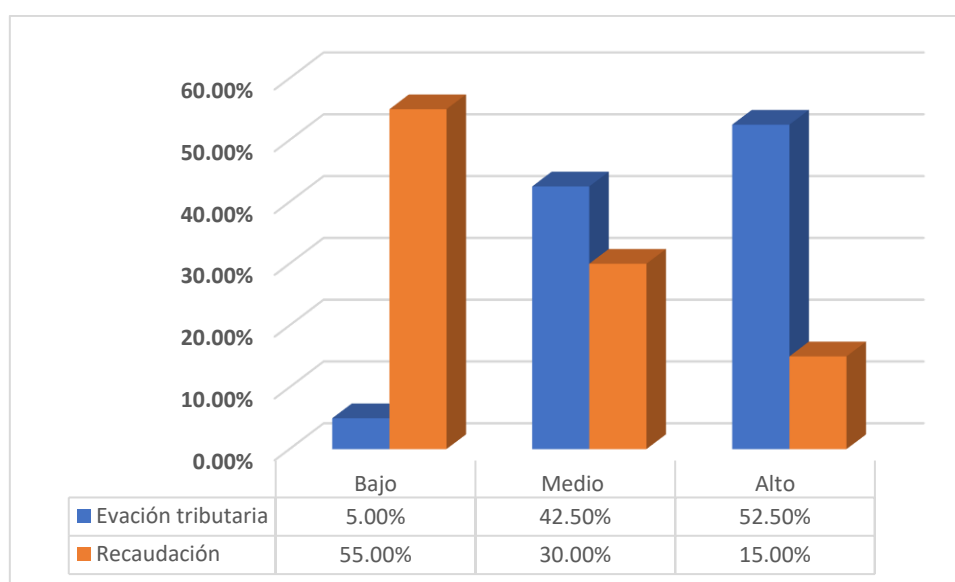


Tabla 5

Análisis descriptivo de las dimensiones de la variable evasión tributaria.

Motivos políticos			Motivos culturales y sociales			Motivos económicos		
Nivel	Frecuencia	Porcentaje	Nivel	Frecuencia	Porcentaje	Nivel	Frecuencia	Porcentaje
Bajo	4	10.00%	Bajo	2	5.00%	Bajo	1	2.50%
Medio	15	37.50%	Medio	19	47.50%	Medio	29	72.50%
Alto	21	52.50%	Alto	19	47.50%	Alto	10	25.00%
Total	40	100.00%	Total	40	100.00%	Total	40	100.00%

Figura 2

Análisis descriptivo de las dimensiones de la variable evasión tributaria

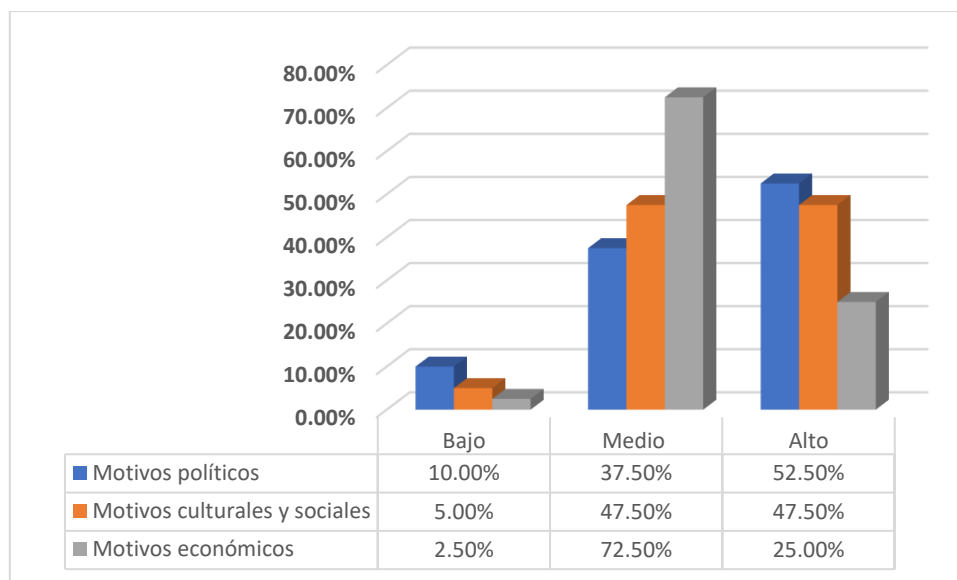


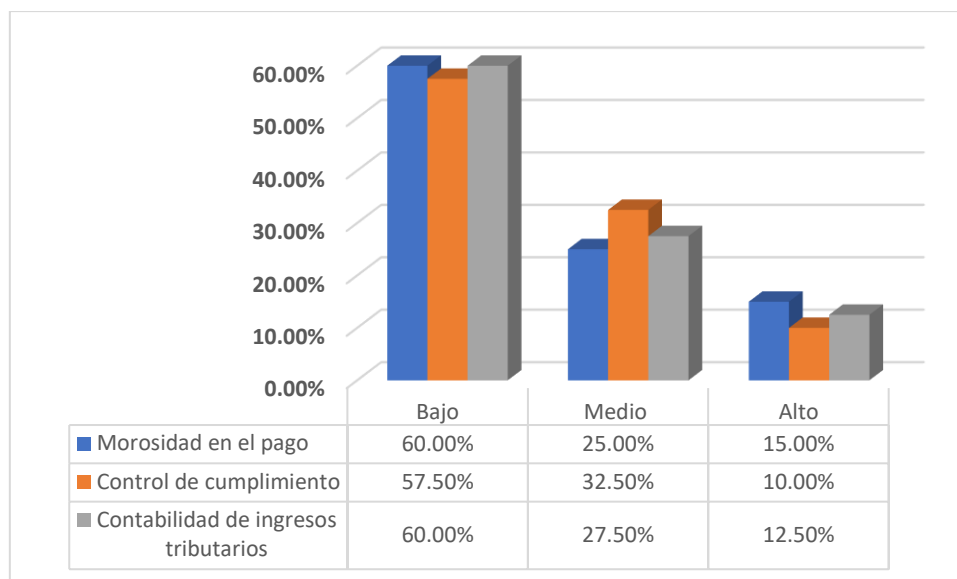
Tabla 6

Análisis descriptivo de las dimensiones de la variable recaudación.

Morosidad en el pago			Control de cumplimiento			Contabilidad de ingresos tributarios		
Nivel	Frecuencia	Porcentaje	Nivel	Frecuencia	Porcentaje	Nivel	Frecuencia	Porcentaje
Bajo	24	60.00%	Bajo	23	57.50%	Bajo	24	60.00%
Medio	10	25.00%	Medio	13	32.50%	Medio	11	27.50%
Alto	6	15.00%	Alto	4	10.00%	Alto	5	12.50%
Total	40	100.00%	Total	40	100.00%	Total	40	100.00%

Figura 3

Análisis descriptivo de las dimensiones de la variable recaudación.



5.2. Interpretación de los resultados

En concatenación con lo anterior, se procederá a interpretar los resultados de la variable independiente “Evasión tributaria” y sus tres dimensiones, los cuales son: Motivos políticos, Motivos culturales y sociales y motivos económicos.

- La tabla 3 y la figura 1 proporcionan una descripción detallada de la variable evasión tributaria. Los resultados muestran que una proporción significativa de los comerciantes encuestados representados por un 52.50% tienen un nivel alto de evasión tributaria, lo que sugiere una preocupante falta de cumplimiento de las obligaciones fiscales por parte de este grupo. Sin embargo, es alentador observar que un pequeño porcentaje del 5.00% muestran un nivel bajo de evasión tributaria, lo que indica un mayor grado de cumplimiento fiscal. Asimismo, está representado por un 42.50% de los encuestados, el mismo que se encuentra en un nivel medio de evasión tributaria, lo que indica una posición neutral o ambivalente en cuanto al cumplimiento de las obligaciones fiscales.
- Según la tabla 4 y figura 2, el 10.00% de los comerciantes encuestados mostraron un nivel bajo respecto a los motivos políticos, lo cual implica que, para estos comerciantes, los factores políticos no tienen una influencia significativa en su propensión a evadir impuestos. Mientras que

el 37.50% mostraron un nivel medio, lo cual sugiere que estos comerciantes consideran que los factores políticos pueden tener cierta influencia en su propensión a evadir impuestos, pero no es un factor determinante en su comportamiento tributario. Finalmente, el 52.50% mostraron un nivel alto respecto a los motivos políticos, lo cual indica que estos comerciantes consideran que los factores políticos desempeñan un papel importante en su propensión a evadir impuestos.

- Asimismo, la tabla y figura anterior muestran una descripción detallada de la segunda dimensión, en la que el 5.00% de los comerciantes encuestados muestran un nivel bajo en relación a los motivos culturales y sociales, lo cual indica que este grupo tiene una menor influencia de los factores culturales y sociales en su decisión de evadir impuestos. Mientras que el 47.50% de los encuestados tienen una percepción media, lo cual sugiere que este grupo es neutral o ambivalente en cuanto a la influencia de los factores culturales y sociales en la evasión de impuestos. Finalmente, el 47.50% muestran un nivel alto, lo cual implica que los factores culturales y sociales son relevantes para justificar o explicar su tendencia a evadir impuestos.
- Como última dimensión, en la tabla 4 y figura 2 podemos apreciar que, el 2.50% de los comerciantes encuestados muestran un nivel bajo respecto a la dimensión de motivos económicos, lo cual indica que este grupo tiene una menor influencia de los factores económicos en su decisión de evadir impuestos. Por otro lado, el 72.50% de los encuestados tienen una percepción media, lo cual indica que este grupo tiene una posición más neutra o ambivalente en cuanto a la influencia de los factores económicos en la evasión de impuestos. Finalmente, el 25.00% de los comerciantes muestran un nivel alto, lo cual indica que este grupo considera que los factores económicos son relevantes para justificar o explicar su tendencia a evadir impuestos.

En la misma línea de investigación, se procederá a interpretar los resultados de la variable dependiente “Recaudación” y sus tres dimensiones, los cuales son: Morosidad en el pago, control de cumplimiento y contabilidad de ingresos tributarios.

- La tabla 3 y la figura 1 proporcionan una descripción detallada de la variable Recaudación, los resultados revelan que la mayoría de los comerciantes encuestados representados por un 55.00% tienen un nivel bajo de recaudación, lo que implica que enfrentan desafíos en la generación de ingresos en sus negocios. Esto puede ser indicativo de dificultades económicas o problemas en sus actividades comerciales. Por otro lado, un porcentaje considerable representado por un 30.00% se encuentra en un nivel medio de recaudación, lo que sugiere una estabilidad económica relativa en comparación con los niveles más bajos. Finalmente, un pequeño grupo de comerciantes representado por el 15.00% lograron un nivel alto de recaudación, lo que indica un buen desempeño económico y una mayor capacidad para generar ingresos.
- Según la tabla 5 y figura 3, la mayoría de los comerciantes encuestados que representan el 60.00% tienen un bajo nivel de morosidad en el pago, el cual indica una buena gestión de cobros y un alto grado de cumplimiento por parte de los clientes. Sin embargo, el 25.00% de los comerciantes encuestados se encuentran en un nivel medio de morosidad, lo cual indica una cierta presencia de retrasos en los pagos que afectan la recaudación. Finalmente, el 15.00% de los comerciantes encuestados, enfrentan un nivel alto de morosidad en el pago, lo cual indica que un pequeño porcentaje de los comerciantes tiene un número considerable de clientes que no cumplen con los plazos de pago, lo que puede afectar significativamente su recaudación.
- Con respecto a la segunda dimensión de la variable recaudación, el 57.50% de los encuestados tienen un nivel bajo de control de cumplimiento, lo cual indica la necesidad de mejorar los mecanismos y procesos para garantizar el cumplimiento de los pagos y obligaciones financieras. Por otro lado, el 32.50% de los encuestados presentan un nivel medio, lo cual indica la existencia de una cierta capacidad para asegurar el cumplimiento de los pagos. Finalmente, un pequeño grupo de comerciantes representados por el 10.00% muestran un nivel alto de control de cumplimiento, esto implica que tienen una buena gestión en este aspecto, lo cual contribuye ya una mejor recaudación.

- Finalmente, tenemos a la tercera dimensión de la variable, donde el 60.00% de los comerciantes encuestados presentaron un nivel bajo respecto a la contabilidad de ingresos tributarios, lo cual indica que hay una necesidad de mejorar los procesos y prácticas contables para asegurar un registro adecuado de los ingresos y un cálculo correcto de los impuestos. Por otro lado, un porcentaje considerable representados por el 27.50% se encuentran en un nivel medio, lo que indica que existe una cierta capacidad para realizar la contabilidad de ingresos tributarios, pero aún hay margen de mejora. Por último, un pequeño grupo de comerciantes representados por el 12.50% muestran un nivel alto de contabilidad, lo que implica que tienen una gestión y registro adecuado de los ingresos tributarios, lo que podría contribuir a una mejor recaudación y un cumplimiento más efectivo de las obligaciones tributarias.

VI. ANÁLISIS DE LOS RESULTADOS

6.1. Análisis inferencial

Hipótesis general:

H₁: La evasión tributaria influye significativamente en la recaudación del comerciante del mercado las Mercedes, Juliaca, 2022.

H₀: La evasión tributaria no influye significativamente en la recaudación del comerciante del mercado las Mercedes, Juliaca, 2022.

Tabla 7

Coefficiente de determinación de las variables evasión tributaria y recaudación.

Modelo	R	R cuadrado	R cuadrado ajustado	Error estándar de la estimación
1	,794 ^a	,630	,620	8,682

a. Predictores: (Constante), Evasión tributaria

b. Variable dependiente: Recaudación

Interpretación:

La tabla muestra una correlación $r=0.794$ la cual indica una correlación positiva fuerte entre las variables, esto significa que a medida que aumenta la evasión tributaria, también aumenta la recaudación, debido a que ambas variables son directamente proporcionales. Asimismo, muestra un coeficiente de determinación de 0.630, lo cual indica que el 63.0% de la variación de la variable recaudación puede explicarse por la variación en la variable evasión tributaria.

Tabla 8

Prueba Anova del modelo 1

		ANOVA ^a				
Modelo		Suma de cuadrados	gl	Media cuadrática	F	Sig.
1	Regresión	4879,966	1	4879,966	64,747	,000 ^b
	Residuo	2864,034	38	75,369		
Total		7744,000	39			

a. Variable dependiente: Recaudación

b. Predictores: (Constante), Evasión tributaria

Interpretación:

La prueba de Anova arrojo un valor de significancia de 0.000, la cual es menor que el nivel de significancia establecido de 0.05. Esto significa que la evasión tributaria tiene un efecto significativo en la recaudación, y que al menos uno de los grupos definidos por los niveles de evasión tributaria muestra una media de recaudación diferente de los otros grupos, por lo tanto, el modelo 1 es significativo.

Tabla 9

Prueba T de las variables evasión tributaria y recaudación.

		Coeficientes ^a				
		Coeficientes no estandarizados		Coeficientes estandarizados		
Modelo		B	Desv. Error	Beta	t	Sig.
1	(Constante)	105,631	8,578		12,315	,000
	Evasión tributaria	-1,148	,143	-,794	-8,047	,000

a. Variable dependiente: Recaudación

Interpretación:

La prueba T-student muestra un nivel de significancia menor a 0.05, esto indica que hay diferencias estadísticamente significativas en la recaudación entre los diferentes niveles de evasión tributaria. Por lo tanto, se rechaza la hipótesis nula. En conclusión, la evasión tributaria influye significativamente en la recaudación del comerciante del mercado las Mercedes, Juliaca, 2022.

Hipótesis específica 1:

H₁: La evasión tributaria influye significativamente en la morosidad en el pago de los comerciantes del mercado las Mercedes, Juliaca, 2022.

H₀: La evasión tributaria no influye significativamente en la morosidad en el pago de los comerciantes del mercado las Mercedes, Juliaca, 2022.

Tabla 10

Coefficiente de determinación de las variables evasión tributaria y la dimensión morosidad en el pago.

Resumen del modelo				
Modelo	R	R cuadrado	R cuadrado ajustado	Error estándar de la estimación

1	,768 ^a	,589	,578	3,659
---	-------------------	------	------	-------

a. Predictores: (Constante), Evasión tributaria

Interpretación:

La tabla muestra una correlación $r=0.768$ la cual indica una correlación positiva fuerte entre las variables, esto significa que a medida que aumenta la evasión tributaria, también aumenta la morosidad en el pago, debido a que ambas variables son directamente proporcionales. Asimismo, muestra un coeficiente de determinación de 0.589, lo cual indica que el 58.9% de la variabilidad en la morosidad en el pago puede ser explicada por la evasión tributaria, esto implica que la evasión tributaria tiene un impacto significativo en la morosidad en el pago, y que la mayoría de la variación observada en la morosidad puede ser atribuida a la variación en la evasión tributaria.

Tabla 11

Prueba F de la variable evasión tributaria y la dimensión morosidad en el pago.

		ANOVA ^a				
Modelo		Suma de cuadrados	gl	Media cuadrática	F	Sig.
1	Regresión	729,902	1	729,902	54,505	,000 ^b
	Residuo	508,873	38	13,391		
	Total	1238,775	39			

a. Variable dependiente: Morosidad en el pago

b. Predictores: (Constante), Evasión tributaria

Interpretación:

La prueba de Anova arrojo un valor de significancia de 0.000, la cual es menor que el nivel de significancia establecido de 0.05. Esto significa que la evasión tributaria tiene un efecto significativo en la morosidad en el pago, y que al menos uno de los grupos definidos por los niveles de evasión tributaria muestra una media de morosidad en el pago diferente de los otros grupos, por lo tanto, el modelo 2 es significativo.

Tabla 12

Prueba T de la variable evasión tributaria y la dimensión morosidad en el pago.

Coeficientes^a

Modelo		Coeficientes no estandarizados		Coeficientes estandarizados	t	Sig.
		B	Desv. Error	Beta		
1	(Constante)	40,424	3,616		11,180	,000
	Evasión tributaria	-,444	,060	-,768	-7,383	,000

a. Variable dependiente: Morosidad en el pago

Interpretación:

La prueba T-student muestra un nivel de significancia menor a 0.05, esto indica que hay diferencias estadísticamente significativas en la morosidad en el pago entre los diferentes niveles de evasión tributaria. Por lo tanto, se rechaza la hipótesis nula. En conclusión, la evasión tributaria influye significativamente en la morosidad en el pago de los comerciantes del mercado las Mercedes, Juliaca, 2022.

Hipótesis específica 2:

H₁: La evasión tributaria influye significativamente en el control de cumplimiento de los comerciantes del mercado las Mercedes, Juliaca, 2022.

H₀: La evasión tributaria no influye significativamente en el control de cumplimiento de los comerciantes del mercado las Mercedes, Juliaca, 2022.

Tabla 13

Coeficiente de determinación de las variables evasión tributaria y la dimensión control de cumplimiento.

Resumen del modelo				
Modelo	R	R cuadrado	R cuadrado ajustado	Error estándar de la estimación
1	,798 ^a	,637	,627	3,181

a. Predictores: (Constante), Evasión tributaria

Interpretación:

La tabla muestra una correlación $r=0.798$ la cual indica una correlación positiva fuerte entre las variables, esto significa que a medida que aumenta la evasión tributaria, también aumenta el control de cumplimiento, debido a que ambas variables son directamente proporcionales. Asimismo, muestra un coeficiente de

determinación de 0.637, lo cual indica que el 63.7% de la variabilidad en el control de cumplimiento puede ser explicada por la evasión tributaria, esto implica que la evasión tributaria tiene un impacto significativo en el control de cumplimiento, y que la mayoría de la variación observada en el control de cumplimiento puede ser atribuida a la variación en la evasión tributaria.

Tabla 14

Prueba F de la variable evasión tributaria y la dimensión control de cumplimiento.

ANOVA ^a						
Modelo		Suma de cuadrados	gl	Media cuadrática	F	Sig.
1	Regresión	673,967	1	673,967	66,620	,000 ^b
	Residuo	384,433	38	10,117		
	Total	1058,400	39			

a. Variable dependiente: Control de cumplimiento

b. Predictores: (Constante), Evasión tributaria

Interpretación:

La prueba de Anova arrojo un valor de significancia de 0.000, la cual es menor que el nivel de significancia establecido de 0.05. Esto significa que la evasión tributaria tiene un efecto significativo en el control de cumplimiento, y que al menos uno de los grupos definidos por los niveles de evasión tributaria muestra una media de control de cumplimiento diferente de los otros grupos, por lo tanto, el modelo 3 es significativo.

Tabla 15

Prueba T de la variable evasión tributaria y la dimensión control de cumplimiento.

Coeficientes ^a					
Modelo		Coeficientes no estandarizados		Coeficientes estandarizados	Sig.
		B	Desv. Error	Beta	
1	(Constante)	39,520	3,143		,000
	Evasión tributaria	-,427	,052	-,798	,000

a. Variable dependiente: Control de cumplimiento

Interpretación:

La prueba T-student muestra un nivel de significancia menor a 0.05, esto indica que hay diferencias estadísticamente significativas en el control de cumplimiento entre los diferentes niveles de evasión tributaria. Por lo tanto, se rechaza la hipótesis nula. En conclusión, la evasión tributaria influye significativamente en el control de cumplimiento de los comerciantes del mercado las Mercedes, Juliaca, 2022.

Hipótesis específica 3:

H₁: La evasión tributaria influye significativamente en la contabilidad de los ingresos de los comerciantes del mercado las Mercedes, Juliaca, 2022.

H₀: La evasión tributaria no influye significativamente en la contabilidad de los ingresos de los comerciantes del mercado las Mercedes, Juliaca, 2022.

Tabla 16

Coefficiente de determinación de las variables evasión tributaria y la dimensión contabilidad de ingresos tributarios.

Resumen del modelo				
Modelo	R	R cuadrado	R cuadrado ajustado	Error estándar de la estimación
1	,738 ^a	,545	,533	2,503

a. Predictores: (Constante), Evasión tributaria

Interpretación:

La tabla muestra una correlación $r=0.738$ la cual indica una correlación positiva fuerte entre las variables, esto significa que a medida que aumenta la evasión tributaria, también aumenta la contabilidad de ingresos tributarios, debido a que ambas variables son directamente proporcionales. Asimismo, muestra un coeficiente de determinación de 0.545, lo cual indica que el 53.3% de la variabilidad en la contabilidad de ingresos tributarios puede ser explicada por la evasión tributaria, esto implica que la evasión tributaria tiene un impacto significativo en la contabilidad de ingresos tributarios, y que la mayoría de la variación observada en la contabilidad de ingresos tributarios puede ser atribuida a la variación en la evasión tributaria.

Tabla 17

Prueba F de la variable evasión tributaria y la dimensión contabilidad de ingresos tributarios.

		ANOVA ^a				
Modelo		Suma de cuadrados	gl	Media cuadrática	F	Sig.
1	Regresión	284,906	1	284,906	45,476	,000 ^b
	Residuo	238,069	38	6,265		
	Total	522,975	39			

a. Variable dependiente: Contabilidad de ingresos tributarios

b. Predictores: (Constante), Evasión tributaria

Interpretación:

La prueba de Anova arrojó un valor de significancia de 0.000, la cual es menor que el nivel de significancia establecido de 0.05. Esto significa que la evasión tributaria tiene un efecto significativo en la contabilidad de ingresos tributarios, y que al menos uno de los grupos definidos por los niveles de evasión tributaria muestra una media de contabilidad de ingresos tributarios diferente de los otros grupos, por lo tanto, el modelo 4 es significativo.

Tabla 18

Prueba T de la variable evasión tributaria y la dimensión contabilidad de ingresos tributarios.

		Coeficientes ^a				
Modelo		Coeficientes no estandarizados		Coeficientes estandarizados		
		B	Desv. Error	Beta	t	Sig.
1	(Constante)	25,687	2,473		10,387	,000
	Evasión tributaria	-,277	,041	-,738	-6,744	,000

a. Variable dependiente: Contabilidad de ingresos tributarios

Interpretación:

La prueba T-student muestra un nivel de significancia menor a 0.05, esto indica que hay diferencias estadísticamente significativas en la contabilidad de ingresos tributarios entre los diferentes niveles de evasión tributaria. Por lo tanto, se rechaza la hipótesis nula. En conclusión, la evasión tributaria influye

significativamente en la contabilidad de los ingresos de los comerciantes del mercado las Mercedes, Juliaca, 2022.

Tabla 19

Prueba de normalidad de la regresión lineal general por variables y dimensiones.

	Shapiro-Wilk		
	Estadístico	gl	Sig.
Unstandardized Residual	,982	40	,808

Interpretación:

En la tabla 18 se observa que, la sig. fue mayor de 0.05. Por lo tanto, se concluye que los residuos del modelo de regresión lineal presentaron distribución normal, este supuesto es importante para la validación del modelo estimado.

VII. DISCUSIÓN DE RESULTADOS

7.1. Comparación resultados

En el siguiente análisis, se examinan los datos obtenidos y se establecen comparaciones con investigaciones previas que trataron un tema similar, tomando en consideración las variables de estudio.

En relación a la hipótesis general planteada, los resultados del estudio proporcionaron evidencia sólida de que la evasión tributaria tiene una influencia significativa sobre la recaudación. Los análisis estadísticos respaldaron esta afirmación, revelando un valor de t de -8.047 respecto al modelo de regresión lineal 1 con una significancia menor a 0.05. Este hallazgo indico que existe una influencia estadísticamente significativa de la evasión tributaria sobre la recaudación, respaldando la hipótesis planteada. Estos hallazgos se alinean con investigaciones previas como las investigaciones desarrolladas por Cajahuamán (2018) y Coello et al. (2021), debido a que se observan similitudes en cuanto a la influencia de la evasión tributaria en la recaudación fiscal. Ambos estudios concluyeron que la evasión tributaria afecta negativamente la recaudación, ya sea en los mercados del distrito de Ventanilla o en las pequeñas y medianas empresas (PYMES). Estos hallazgos resaltan la necesidad de implementar medidas para regularizar los procesos de los contribuyentes y promover una cultura fiscal sólida para evitar la evasión y mejorar la recaudación de impuestos.

Asimismo, respecto a la primera hipótesis específica, los resultados obtenidos en el estudio proporcionaron evidencia sólida de que la evasión tributaria tiene una influencia significativa sobre la morosidad en el pago. Los análisis estadísticos, en particular el modelo de regresión lineal 2, respaldaron esta afirmación al revelar un valor de t de -7.383 con una significancia menor a 0.05. Esto indica que existe una influencia estadísticamente significativa de la evasión tributaria sobre la morosidad en el pago, lo cual respalda la hipótesis planteada. Al comparar estos resultados con la investigación realizada por Quispe (2019), se observan similitudes en cuanto a la influencia de la evasión tributaria en la recaudación fiscal y en el comportamiento de los comerciantes. Quispe encontró que un porcentaje significativo de comerciantes en San Juan de Miraflores evadían la declaración de impuestos debido a la falta de información adecuada, lo que afectaba directamente la recaudación fiscal. Estos hallazgos refuerzan la

importancia de promover una mayor educación y concientización sobre las normas tributarias entre los comerciantes, con el fin de fomentar un desarrollo económico más sólido y evitar prácticas ilegales que perjudican la recaudación.

De la misma manera, respecto a la segunda hipótesis específica, los resultados obtenidos en el estudio brindaron una sólida evidencia de que la evasión tributaria tiene una influencia significativa sobre el control de cumplimiento. Los análisis estadísticos respaldaron esta afirmación al mostrar un valor de t de -8.162 en relación al modelo de regresión lineal 3, con una significancia menor a 0.05. Este hallazgo indica que existe una influencia estadísticamente significativa de la evasión tributaria sobre el control de cumplimiento, respaldando así la hipótesis planteada. En línea con estos resultados, el estudio realizado por Guerrero (2019) también respalda la influencia de la evasión tributaria en el control de cumplimiento, en la cual se identificaron factores determinantes de la evasión tributaria en pequeñas empresas dedicadas al comercio, y se encontró que el control y orden inadecuado en estas empresas, junto con la cultura tributaria y la ética, contribuyen a la evasión de impuestos, por lo cual se resalta la importancia de implementar medidas efectivas para prevenir y combatir la evasión, fortalecer las prácticas internas de las empresas y promover una cultura tributaria responsable.

Finalmente, respecto a la tercera hipótesis específica, los resultados del estudio proporcionaron evidencia sólida de que la evasión tributaria tiene una influencia significativa sobre la contabilidad de ingresos tributarios. Los análisis estadísticos respaldaron esta afirmación al revelar un valor de t de -6.744 en relación al modelo de regresión lineal 4, con una significancia menor a 0.05. Este hallazgo indica que existe una influencia estadísticamente significativa de la evasión tributaria sobre la contabilidad de ingresos tributarios, lo cual permitió rechazar la hipótesis nula. Este hallazgo respalda las investigaciones desarrolladas por Zela y Velásquez (2021) quienes también respaldan la influencia de la evasión tributaria en la administración, en sus resultados encontró que gran parte de sus encuestados desconocen sus obligaciones tributarias y la importancia de pagar los impuestos correspondientes, además, se identificó que el pago de impuestos afecta la situación económica de los comerciantes.

Asimismo, el estudio realizado por Aguayo (2019) también respalda la relación entre la evasión tributaria y la falta de aportes a la recaudación tributaria. En este estudio, se encontró que una gran parte de la muestra corresponde a trabajadores independientes, y debido a los bajos ingresos, muchas personas no cumplen con sus obligaciones tributarias. En conclusión, los resultados mencionados respaldan la relación entre la evasión tributaria y la contabilidad de ingresos tributarios, resaltando así la importancia de implementar medidas efectivas para combatir la evasión, fortalecer la administración tributaria y promover una cultura tributaria responsable. Estas acciones son fundamentales para garantizar una contabilidad precisa de los ingresos tributarios y mejorar la eficiencia de la recaudación fiscal.

CONCLUSIONES Y RECOMENDACIONES

Conclusiones

Primero: Se logró determinar la influencia significativa de la evasión tributaria en la recaudación de los comerciantes del mercado las Mercedes, Juliaca, 2022. Este hallazgo se respalda mediante el valor de t obtenido de -8.047 en relación al modelo de regresión lineal 1, con una significancia menor a 0.05. Esto significa que a medida que la evasión tributaria aumenta, la recaudación de los comerciantes también experimenta un incremento correspondiente.

Segundo: Se logró determinar la influencia significativa de la evasión tributaria en la morosidad en el pago de los comerciantes del mercado las Mercedes, Juliaca, 2022. Este hallazgo se respalda mediante el valor de t obtenido de -7.383 en relación al modelo de regresión lineal 2, con una significancia menor a 0.05. Esto significa que a medida que la evasión tributaria aumenta, la morosidad en el pago de los comerciantes también experimenta un incremento correspondiente.

Tercero: Se logró determinar la influencia significativa de la evasión tributaria en el control de cumplimiento de los comerciantes del mercado las Mercedes, Juliaca, 2022. Este hallazgo se respalda mediante el valor t obtenido de -8.162 en relación al modelo de regresión lineal 3, con una significancia menor a 0.05. Esto significa que a medida que la evasión tributaria aumenta, el control de cumplimiento de los comerciantes también experimenta un incremento correspondiente.

Cuarto: Se logró determinar la influencia significativa de la evasión tributaria en la contabilidad de los ingresos tributarios de los comerciantes del mercado las Mercedes, Juliaca, 2022. Este hallazgo se respalda mediante el valor t obtenido de -6.744 en relación al modelo de regresión lineal 4, con una significancia menor a 0.05. Esto significa que a medida que la evasión tributaria aumenta, la contabilidad de los ingresos tributarios de los comerciantes también experimenta un incremento correspondiente.

Recomendaciones

Primero: Se recomienda brindar a los comerciantes información y conocimientos adecuados sobre sus obligaciones fiscales y los beneficios que obtienen al cumplirlas. Esto implica la implementación de programas de capacitación, talleres y materiales educativos que expliquen de manera clara los procedimientos y las implicancias de la evasión tributaria.

Segundo: Se recomienda mejorar las acciones de fiscalización y control con el fin de identificar y prevenir la evasión tributaria. Esto implica fortalecer el uso de tecnologías avanzadas, como sistemas de monitoreo electrónico y análisis de datos, para detectar posibles casos de evasión y tomar las medidas correspondientes.

Tercero: Se recomienda implementar medidas punitivas efectivas para los comerciantes que evadan el pago de impuestos. Estas sanciones deben aplicarse de forma equitativa y justa, y deben actuar como un estímulo para fomentar el cumplimiento voluntario de las obligaciones tributarias.

Cuarto: Se recomienda promover una conciencia tributaria en la comunidad de comerciantes, donde se comprenda la relevancia de contribuir al progreso y bienestar social mediante el cumplimiento de las obligaciones fiscales. Esto puede lograrse mediante campañas de sensibilización, la promoción de valores éticos y la responsabilidad ciudadana.

REFERENCIAS BIBLIOGRÁFICAS

- Aguayo, C. (2019). *Empleo informal y evasión tributaria del impuesto a la renta en la provincia de Santa Elena*. Tesis de título, Universidad Estatal Península de Santa Elena.
<https://repositorio.upse.edu.ec/xmlui/bitstream/handle/46000/5148/UPSE-TCA-2019-0088.pdf?sequence=1&isAllowed=y>
- Alcantara, E. P. (2019). *La evasión tributaria y su incidencia en la recaudación de impuestos, por parte de los empresarios del sector Textil de Gamarra, La Victoria, IIMA 2018*. Tesis de maestría, Universidad Inca Garcilazo de la Vega.
<http://repositorio.uigv.edu.pe/bitstream/handle/20.500.11818/6034/Tesis%20-%20Elba%20Patricia%20Alc%c3%a1ntara.pdf?sequence=1&isAllowed=y>
- Aldea, V. (2018). ¿Cómo reducir gastos en una empresa? *Anfixblog*.
<https://www.anfix.com/blog/como-reducir-gastos-en-una-empresa>
- Alva, M. (2015). La gestión del riesgo y el mejoramiento del cumplimiento voluntario de los contribuyentes: ¿Qué debe hacer la SUNAT? *PUCP*.
blog.pucp.edu.pe/blog/blogdemarioalva/2015/05/15/la-gestion-del-riesgo-y-elmejoramiento-del-cumplimiento-voluntario-de-los-contribuyentes-que-debe-hacer-lasunat/
- Andina. (2022). MEF: evasión tributaria alcanza el 36% del IGV y el 57% del Impuesto a la Renta. *Andina*. <https://andina.pe/agencia/noticia-mef-evasion-tributaria-alcanza-36-del-igv-y-57-del-impuesto-a-renta-719696.aspx#:~:text=La%20evasi%C3%B3n%20tributaria%20en%20el%20Per%C3%BA%20alcanza%20el,e%20ministro%20de%20Econom%C3%ADa%20y%20Finanzas%2C%20Carlos%20O>
- Arias, J. L. (2020). *Técnicas e instrumentos de investigación científica*.
https://repositorio.concytec.gob.pe/bitstream/20.500.12390/2238/1/AriasGonzales_TecnicasElInstrumentosDelInvestigacion_libro.pdf

- Beeri, I., Uster, A., y Vigoda, E. (2019). Does Performance Management Relate to Good Governance? A Study of Its Relationship with Citizens' Satisfaction with and Trust in Israeli Local Government. *Public Performance & Management Review*, 42(2).
<https://doi.org/https://doi.org/10.1080/15309576.2018.1436074>
- Botto, M., Cruz, H., y Díaz, A. (2021). *Artificial Intelligence Computer and Software Engineering Advances*. https://scihub.se/https://link.springer.com/chapter/10.1007/978-3-030-68083-1_9
- Cabrera, M. A., Sánchez, M. J., y Cachay, L. d. (2021). Cultura tributaria y su relación con la evasión fiscal en Perú. *Universidad de Zulia*.
<https://www.redalyc.org/journal/280/28068276018/>
- Cajahuamán Orellana, F. (2018). *La evasión tributaria y su influencia en la recaudación fiscal en los comerciantes de los mercados de Ventanilla, 2018*". Tesis licenciatura.
https://repositorio.ucv.edu.pe/bitstream/handle/20.500.12692/32503/Cajahuaman_OFM.pdf?sequence=1&isAllowed=y
- Caliendo, P. (2018). *Derecho Tributario y Análisis Económico del derecho* (Vol. 1). (G. E.I.R.L., Ed.) Perú.
https://issuu.com/libreriasgrijley/docs/derecho_tributario
- Cao, C., Li, X., y Xia, C. (2021). The complicit role of local government authorities in corporate bribery: Evidence from a tax collection reform in China. *China Economic Review*, 65.
<https://doi.org/https://doi.org/10.1016/j.chieco.2020.101578>
- Cardoso, D., y Navarro, P. (2022). Influencias de los factores conductuales en la evasión de impuestos en Colombia . *Contaduría Universidad De Antioquia*, , 80, 1-25.
<https://doi.org/https://doi.org/10.17533/udea.rc.n80a05>
- Carrera, J. S., Martínez, R. M., y Lozano, M. d. (2020). Evasión tributaria como mecanismo de alteración de los estados financieros. *Dom. Cien*, 6(3).
<https://doi.org/http://dx.doi.org/10.23857/dc.v6i3.1370>

- Celis, W., Celis, W., y Palomino, G. d. (2022). Un análisis de la evasión tributaria. *Ciencia Latina*, 6(2), 1-18.
https://doi.org/https://doi.org/10.37811/cl_rcm.v6i2.2085
- Coello, J. D., Miranda, W. B., y Orellana, M. N. (2021). Evasión tributaria y su incidencia sobre el IVA. Caso PYMES comerciales del Cantón Machala. *Digital Publisher*, V6(N3), 174-187.
<https://doi.org/doi.org/10.33386/593dp.2021.3.560>
- Cordova, R. F., y Victoria, R. M. (2016). *Factores que influyen en la evasión tributaria y su incidencia en la recaudación fiscal proveniente de las agencias de viaje en la ciudad de Huaraz, periodo 2014-2015*. Tesis de licenciatura.
http://repositorio.unasam.edu.pe/bitstream/handle/UNASAM/1815/T033_46673546_T.pdf?sequence=1&isAllowed=y
- Daza, M., Sánchez, A., y Lemus, M. (2020). Ética Tributaria en México, reflexiones sobre su aplicación práctica. *Proyecciones Revista digital Instituto de Investigaciones y Estudios Contables*(14). <https://doi.org/https://doi.org/10.24215/26185474e012>
- Doria, C. F. (208). Las obligaciones financieras como mecanismo de financiación de las empresas en el departamento de Córdoba, Años 2005-2014. *Perspectivas*, 1(6), 1-15.
<https://revistas.uniminuto.edu/index.php/Pers/article/download/2020/1878/4851>
- Dzul, M. (2020). Diseño no experimental. *CienciAmérica*, 9(3), 1-13.
<https://doi.org/http://dx.doi.org/10.33210/ca.v9i3.336>
- Flores, D. (2020). *Análisis de los factoes que afectan el cumplimiento tributario en contribuyente no obligafó a llevar contabilidad en Guayaquil*. Tesis licenciatura. <http://repositorio.ucsg.edu.ec/bitstream/3317/15191/1/T-UCSG-PRE-ECO-CICA-434.pdf>
- Gaspar, M., Zambrano, M., Castro, W. E., y Díaz, I. (2021). *Obligaciones tributarias del contribuyente*. Neutrosophic Science International

Association University of New Mexico. USA.
<http://fs.unm.edu/ObligacionesNeutrosfia.pdf>

Gómez, J. C., y Morán, D. (2020). Estrategias para abordar la evasión tributaria en América Latina y el Caribe. *CEPAL*(215), 1-86.

https://repositorio.cepal.org/bitstream/handle/11362/46301/1/S2000696_es.pdf

González, C., Delgado, M., y Lucas, S. (2019). Cumplimiento fiscal y bienestar: Un análisis con perspectiva mundial. *RETOS. Revista de Ciencias de la Administración y Economía*, 9(18).

<https://doi.org/https://doi.org/10.17163/ret.n18.2019.10>

Guerrero, L. F. (2019). *Factores determinantes en la evasión tributaria del impuesto a la renta de las pequeñas empresas dedicadas al comercio de la ciudad de Quito*. Tesis de doctorado, Universidad Autónoma de Nuevo León. <http://eprints.uanl.mx/21464/1/1080314037.pdf>

Guzmán, I., y Gutiérrez, F. (2019). Contabilidad, política y Estado: propuestas de implantación del método de partida doble en la contabilidad pública española y las negativas consecuencias de su rechazo (1849-1894). *Innovar*, 29(71).

<https://doi.org/https://doi.org/10.15446/innovar.v29n71.76400>

Hernández, R., Fernández, C., y Baptista, M. d. (2014). *Metodología de la investigación*. 6ta edición. <https://www.uca.ac.cr/wp-content/uploads/2017/10/Investigacion.pdf>

Howald, F. (2002). *Obstáculos al desarrollo de la Pyme causados por el Estado en Colombia: el caso del sistema tributario*. FUNDES.

https://books.google.com.pe/books?id=q_X_gMskb5sC&pg=PA109&dq=evasi%C3%B3n+tributaria&hl=es&sa=X&ved=2ahUKEwjw3tO0p8j9AhWNtqQKHjBt04ChDoAXoECAwQAg#v=onepage&q&f=false

Jiang, Y., Qin, J., y Khan, H. (2022). The Effect of Tax-Collection Mechanism and Management on Enterprise Technological Innovation: Evidence from China. *Sustainability*, 14(14).

<https://doi.org/https://doi.org/10.3390/su14148836>

- Jiménez, J. C. (2010). *El valor de los Valores en las organizaciones* (Vol. 3).
<https://issuu.com/cograf/docs/elvalordelosvalores>
- Jiménez, J. J., y Paucar, K. J. (2020). *Factores que influyen en la recaudación tributaria de los contribuyentes de las micro y pequeñas empresas de la provincia de Oxapampa periodo 2018*. Universidad Nacional Daniel Alcides Carrión.
http://repositorio.undac.edu.pe/bitstream/undac/1933/1/T026_47549762_T.pdf
- León, L. M. (2020). *Las declaraciones tributarias al gobierno central y local de la empresa constructora CR Contratistas SAC de la provincia de Huaraz, 2019*. Tesis de licenciatura, Universidad Católica Los Andes Chimote.
http://repositorio.uladech.edu.pe/bitstream/handle/20.500.13032/19058/GOBIERNO_LOCAL_LEON_CERNA_LUZ_MERY.pdf?sequence=1&isAllowed=y
- Li, C., Li, N., y Zhang, F. (2023). Using Economic Links between Firms to Detect Accounting Fraud. *The Accounting Review*, 98(1).
<https://doi.org/https://doi.org/10.2308/TAR-2021-0313>
- Llanos Maestri, G. A. (2019). *La evasión tributaria y su influencia en la recaudación tributaria de los comerciantes de ropa deportiva ubicados en los alrededores de gamarra del año 2018*. Tesis licenciatura.
<https://repositorio.upn.edu.pe/bitstream/handle/11537/23593/LLANOS%20MAESTRI%20GIORELLA%20ANTONELLA.pdf?sequence=6&isAllowed=y>
- Municipalidad de Magdalena. (2022). Sub Gerencia de Registro, Recaudación y Control Tributari. *Portal de Vecino*.
<https://www.munimagdalena.gob.pe/subgerencia-recaudacion/>
- Otzen, T., y Manterola, C. (2017). *Técnicas de muestreo sobre una población a estudio*. <https://scielo.conicyt.cl/pdf/ijmorphol/v35n1/art37.pdf>
- Pinto López, F., y Timbabre, K. (2019). Determinantes de la evasión de impuestos en Colombia 2007 - 2017.

https://ciencia.lasalle.edu.co/cgi/viewcontent.cgi?article=1971&context=contaduria_publica

Ponce, J. (2016). *El derecho a una buena administración y el derecho administrativo iberoamericano del siglo XXI, buen gobierno y derecho a una buena administración contra arbitrariedad y corrupción* (Vol. 1). <http://www.derecho.uba.ar/docentes/pdf/el-control-de-la-actividad-estatal/cae-ponce-buena.pdf>

Quispe Copayo, L. (2019). *La Evasión tributaria y su relación con la recaudación tributaria en los comerciantes del mercado familias unidad de San Juan miraflores en el año 2018*. Tesis de licenciatura. <https://repositorio.autonoma.edu.pe/bitstream/handle/20.500.13067/868/Quispe%20Copayo%2c%20Luis%20Alberto.pdf?sequence=1&isAllowed=y>

Quispe, G. M., y Ayaviri, D. (2021). Carga y presión tributaria. Un estudio del efecto en la liquidez, rentabilidad e inversión de los contribuyentes en Ecuador. *Revista Retos*, 11(22). <https://doi.org/https://doi.org/10.17163/ret.n22.2021.04>

Quispe, M. (2022). *Cultura tributaria y la evasión tributaria en los comerciantes del mercado las Mercedes de la ciudad de Juliaca, Puno, 2020*. Tesis de licenciatura, UCV. https://repositorio.ucv.edu.pe/bitstream/handle/20.500.12692/87987/Quispe_LM-SD.pdf?sequence=1&isAllowed=y

Ramos, C. (2020). Los alcances de una investigación. *CienciAmérica*, 9(3), 1-5. <https://dialnet.unirioja.es/descarga/articulo/7746475.pdf>

Rodriguez Quezada, M. G. (2021). *Combate contra la evasión: elasticidad del presupuesto de la administración tributaria en República Dominicana*. Tesis de Maestría, Universidad de Chile. <https://repositorio.uchile.cl/bitstream/handle/2250/180737/Combate-contra-la-evasion-elasticidad-del-presupuesto-de-la-administracion-tributaria-en-Republica-Dominicana.pdf?sequence=1&isAllowed=y>

- Roychowdhury, S., Shoff, N., y Verdi, R. (2019). The effects of financial reporting and disclosure on corporate investment: A review. *Journal of Accounting and Economics*, 68.
<https://doi.org/https://doi.org/10.1016/j.jacceco.2019.101246>
- Sánchez, J., Esparza, F., Garbor, I., y Barba, M. (2020). La evasión tributaria originada en el uso de comprobantes de venta. *KnE Engineering*, 2020, 1-15. <https://doi.org/10.18502/keg.v5i2.6231>
- Sánchez, R., Jiménez, N., y Urgiles, B. (2020). Evasión Tributaria: Un análisis crítico de la normativa legal en las pequeñas y medianas empresas. *24(107)*. <https://doi.org/DOI: 10.47460/uct.v24i107.408>
- Segura, S. C., y Segura, E. A. (2017). Las recudaciones tributarias y el crecimiento económico: Un análisis a través del PIB de Ecuador. *Revista Empresarial, ICE-FEE-UCSG*, 11(4), 1-7.
<https://dialnet.unirioja.es/descarga/articulo/6479347.pdf>
- Suárez, E. (2017). *Motivos y consecuencias de la evasión tributaria en las MYPES en el emporio comercial Gamarra, La Victoria- Lima*. Tesis de doctorado.
https://repositorio.ucv.edu.pe/bitstream/handle/20.500.12692/4595/Suar%C3%A9z_GED.pdf?sequence=1&isAllowed=y
- Superintendencia de Banca, Seguros y AFP. (s.f). Cuenta Corriente. *Superintendencia de Banca, Seguros y AFP*, 1-6.
<https://www.consumidor.gob.pe/documents/127561/1460393/CuentaCorriente.pdf/0ae8ddfb-6837-d761-09ea-ba8e323aa996>
- Susyanti, J., y Shodiq, N. (2019). Why is Tax Knowledge and Tax Understanding Important? *JEMA: Jurnal Ilmiah Bidang Akuntansi dan Manajemen*, 16(2), 1-8.
<http://download.garuda.kemdikbud.go.id/article.php?article=1031092&val=11484&title=Why%20is%20Tax%20Knowledge%20and%20Tax%20Understanding%20Important>
- Tarrillo, O., y Chilón, W. (2022). Causas y consecuencias de la evasión fiscal en tiempos de incertidumbre económica en Chota, Cajamarca, Perú.

- Revista Ciencia Nor@ndina*, 5(2).
<https://doi.org/https://doi.org/10.37518/2663-6360X2022v5n2p243>
- Valero, M. T., Ramírez, T., y Moreno, F. (2010). Ética y Cultura Tributaria en el Contribuyente. *Daena: International Journal of Good Conscience*, 5(1), 1-16. <http://www.daena-journal.org/>
- Ventura, J. L. (2017). *¿Población o muestra? : Una diferencia necesaria*.
<https://www.redalyc.org/articulo.oa?id=21453378014>
- Verdeguer, T. E., y Montero, A. A. (2020). Factores que influyen en la recaudación del impuesto predial del año 2018 en la municipalidad distrital de la Unión, Piura-Perú 2020. 36(1), 1-89.
<https://repositorio.unp.edu.pe/bitstream/handle/20.500.12676/2642/CCFI-VER-MON-2020.pdf?sequence=1&isAllowed=y>
- Verdi, M. (2016). *Manual sobre recaudación y cobranza de tributos*.
https://www.ciat.org/Biblioteca/DocumentosTecnicos/Espanol/2016_manual_recaudacion_cobranza.pdf
- Vieira, I., y Tibúrcico, C. A. (2020). The influence of internal and external rewards on people's behavior regarding tax evasion practices in Brazil. *R. Cont. Fin. – USP, São Paulo*, 31(83). <https://doi.org/10.1590/1808-057x201908290>
- Zela, M., y Velásquez, P. N. (2021). *La administración tributaria y su repercusión en la evasión tributaria del emrcado de San José de la ciudad de Juliaca, 2020*. Tesis de licenciatura, Universidad Privada de Trujillo. <http://repositorio.uprit.edu.pe/bitstream/handle/UPRIT/456/CF-TESIS-MELISSA%20ZELA-PERLA%20VELASQUEZ.pdf?sequence=1&isAllowed=y>

ANEXOS

Anexo 1: Matriz de consistencia

PROBLEMA	OBJETIVOS	HIPÓTESIS	VARIABLES Y DIMENSIONES					METODOLOGÍA	
¿De qué manera la evasión tributaria influye en la recaudación de los comerciantes del mercado las Mercedes, Juliaca, 2022?	Determinar la influencia de la evasión tributaria en la recaudación de los comerciantes del mercado las Mercedes, Juliaca, 2022.	La evasión tributaria influye significativamente en la recaudación de los comerciantes del mercado las Mercedes, Juliaca, 2022.	VARIABLE INDEPENDIENTE: EVASIÓN TRIBUTARIA					Tipo de investigación: Básica Nivel: Correlacional Enfoque: Cuantitativo Diseño: No experimental – transversal Población: 40 comerciantes del mercado las Mercedes, Juliaca Muestra: 37 comerciantes del mercado las Mercedes, Juliaca Calculadora de muestras: Muestreo aleatorio simple Técnica: Encuesta Instrumento: Cuestionario Estadística descriptiva e inferencial: Descriptiva: Tablas y gráficos Inferencial: Pruebas paramétricas/ no paramétricas Software para utilizar: SPSS	
			DIMENSIONES	INDICADORES	ÍTEM	NIVELES O RANGOS	ESCALA DE VALORES		
			Motivos políticos	Rechazo del gobierno	1-2	Bajo 16-37 Regular 38-59 Alto 60-80	Ordinal tipo Likert (5) Totalmente de acuerdo (4) De acuerdo (3) No de acuerdo, ni en desacuerdo (2) En desacuerdo (1) Totalmente en desacuerdo		
				Inadecuada administración pública	3-4				
			Motivos culturales y sociales	Fraude fiscal	5-6				
				Incumplimiento de obligaciones tributarias	7-8				
				Crisis de valores éticos	9-10				
			Motivos económicos	Magnitud de impuestos	11-12				
				Carga tributaria	13-14				
				Reducir egresos	15-16				
PROBLEMAS SECUNDARIOS	OBJETIVOS ESPECÍFICOS	HIPÓTESIS ESPECÍFICAS	VARIABLE DEPENDIENTE: RECAUDACIÓN						
¿De qué manera la evasión tributaria influye en la morosidad en el pago de los comerciantes del mercado las Mercedes, Juliaca, 2022?	Determinar la influencia de la evasión tributaria en la morosidad en el pago de los comerciantes del mercado las Mercedes, Juliaca, 2022.	La evasión tributaria influye significativamente en la morosidad en el pago de los comerciantes del mercado las Mercedes, Juliaca, 2022.	DIMENSIONES	INDICADORES	ÍTEM			NIVELES O RANGOS	ESCALA DE VALORES
			Morosidad en el pago	Pagos de contribuyentes	1-2	Bajo 16-37 Regular 38-59 Alto 60-80	Ordinal tipo Likert (5) Totalmente de acuerdo (4) De acuerdo (3) No de acuerdo, ni en desacuerdo (2) En desacuerdo		
				Cuenta corriente de contribuyentes	3-4				
Efectos de declaraciones	5-6								
¿De qué manera la evasión tributaria influye	Determinar la influencia de la	La evasión tributaria influye	Control de cumplimiento	Obligaciones	7-8				

influye en el control de cumplimiento de los comerciantes del mercado las Mercedes, Juliaca, 2022?	evasión tributaria en el control de cumplimiento de los comerciantes del mercado las Mercedes, Juliaca, 2022.	significativamente en el control de cumplimiento de los comerciantes del mercado las Mercedes, Juliaca, 2022.		Supervisar contribuyentes	9-10		(1) Totalmente en desacuerdo	
				Registro de pagos	11-12			
¿De qué manera la evasión tributaria influye en la contabilidad de los ingresos tributarios de los comerciantes del mercado las Mercedes, Juliaca, 2022?	Determinar la influencia de la evasión tributaria en la contabilidad de los ingresos tributarios de los comerciantes del mercado las Mercedes, Juliaca, 2022.	La evasión tributaria influye significativamente en la contabilidad de los ingresos tributarios de los comerciantes del mercado las Mercedes, Juliaca, 2022.	Contabilidad de ingresos tributarios	Partidas contables	13-14			
				Reporte de ingresos	15-16			

Anexo 2: Instrumentos de recolección de datos

Cuestionario de la variable 1: Evasión tributaria

Título: Evasión tributaria y su influencia en la recaudación de los comerciantes del mercado las Mercedes, Juliaca 2022

El objetivo del cuestionario es Determinar la influencia de la evasión tributaria en la recaudación de los comerciantes del mercado las Mercedes, Juliaca, 2022, ante esto, agradezco su colaboración y el tiempo dedicado a responder este cuestionario.

Indicaciones:

Esta información es de carácter confidencial, agradeceré que responda de forma transparente y objetiva, leyendo de manera calma cada pregunta y respondiendo a las interrogantes.

Totalmente de acuerdo 5	De acuerdo 4	Ni de acuerdo, ni en desacuerdo 3	En desacuerdo 2	Totalmente en desacuerdo 1
----------------------------	-----------------	--------------------------------------	--------------------	-------------------------------

PREGUNTAS	RESPUESTAS				
	1	2	3	4	5
DIMENSIÓN 1: Motivos políticos					
1. En algún momento el incumplimiento de los pagos ha sido por el rechazado del gobierno.					
2. El gobierno rechaza a los ciudadanos que no pagan a tiempo sus impuestos, aunque la situación económica sea inestable.					
3. Actualmente existe una adecuada administración pública por parte del Estado.					
4. La positiva administración pública es un ejemplo para los ciudadanos.					
DIMENSIÓN 2: Motivos culturales y sociales					

5. El fraude fiscal es un delito que el Estado maneja con transparencia.					
6. Las consecuencias del fraude fiscal son ignoradas por los ciudadanos, aunque los resultados sean severos.					
7. El incumplimiento de obligaciones tributarias se considera un paso importante para el historial de pago de impuestos.					
8. El incumplimiento de obligaciones tributarias atrae beneficios para el negocio					
9. La crisis de valores éticos propone un cambio en la sociedad.					
10. La crisis de valores éticos reeduca a los empresarios.					
DIMENSIÓN 3: Motivos económicos					
11. La magnitud de impuestos se reduce mientras pague a tiempo las multas.					
12. La magnitud de impuestos beneficia la estabilidad económica.					
13. La carga tributaria ayuda ahorrar para los próximos pagos de impuestos.					
14. La carga tributaria beneficia mi negocio y rentabilidad.					
15. Reducir egresos es una manera de evadir la ley fiscal.					
16. La reducción de egresos minimiza los gastos de la empresa.					

Cuestionario de la variable 2: Recaudación

Título: Evasión tributaria y su influencia en la recaudación de los comerciantes del mercado las Mercedes, Juliaca 2022

El objetivo del cuestionario es Determinar la influencia de la evasión tributaria en la recaudación de los comerciantes del mercado las Mercedes, Juliaca, 2022, ante esto, agradezco su colaboración y el tiempo dedicado a responder este cuestionario.

Indicaciones:

Esta información es de carácter confidencial, agradeceré que responda de forma transparente y objetiva, leyendo de manera calma cada pregunta y respondiendo a las interrogantes.

Totalmente de acuerdo 5	De acuerdo 4	Ni de acuerdo, ni en desacuerdo 3	En desacuerdo 2	Totalmente en desacuerdo 1
----------------------------	-----------------	--------------------------------------	--------------------	-------------------------------

PREGUNTAS	RESPUESTAS				
	1	2	3	4	5
DIMENSIÓN 1: Morosidad en el pago					
1. Los montos a pagar por el contribuyente deberían ser acorde a la situación que atraviesen.					
2. Cree que los pagos del contribuyente benefician siempre a la sociedad.					
3. La cuenta corriente se encuentra en orden y bajo actualización inmediata.					
4. La cuenta corriente evidencia movimientos fraudulentos.					
5. Las declaraciones casi siempre se dan en el tiempo estimado.					
6. Ha habido efectos negativos por alguna declaración fuera de tiempo.					
DIMENSIÓN 2: Control de cumplimiento					

7. Se cumplen con todas las obligaciones que la Ley establece.					
8. Las obligaciones tributarias son pagadas sin mayores problemas o demoras.					
9. La supervisión de los contribuyentes busca velar por el correcto funcionamiento del proceso.					
10. Los contribuyentes son supervisados para evitar demoras en los pagos.					
11. Se registran todos los pagos sin importar la procedencia de ellos.					
12. Ha habido algunas inconsistencias en la actualización de montos.					
DIMENSIÓN 3:					
Contabilidad de ingresos tributarios					
13. Las partidas contables son realizadas con algunas omisiones.					
14. En algunas ocasiones las partidas contables han pecado de malas transcripciones o dantos incompletos.					
15. Pocas veces existen problemas en el reporte de ingresos.					
16. El reporte permite llevar a cabo una rendición de cuentas transparente y sin errores.					

Anexo 3: Ficha de validación por juicio de expertos

INFORME DE VALIDACIÓN DEL INSTRUMENTO DE INVESTIGACIÓN DE LA VARIABLE EVASIÓN TRIBUTARIA

I. DATOS GENERALES

Título de la investigación: EVASION TRIBUTARIA Y SU INFLUENCIA EN LA RECAUDACION DE LOS COMERCIANTES DEL MERCADO LAS MERCEDES, JULIACA 2022

Nombre del experto: LUJÁN CABRERA, MICAELA

II. ASPECTOS QUE VALIDAR EN EL INSTRUMENTO

Aspectos para evaluar	Descripción	Evaluación Cumple/No cumple	Preguntas por corregir
1.- Claridad	Las preguntas están elaboradas usando un lenguaje apropiado	CUMPLE	
2.- Objetividad	Las preguntas están expresadas en aspectos observables	CUMPLE	
3.- Conveniencia	Las preguntas están adecuadas al tema a ser investigado	CUMPLE	
4.-Organización	Existe una organización lógica y sintáctica en el cuestionario	CUMPLE	
5.- Suficiencia	El cuestionario comprende todos los indicadores en cantidad y calidad	CUMPLE	
6.- Intencionalidad	El cuestionario es adecuado para medir los indicadores de la investigación.	CUMPLE	
7.- Consistencia	Las preguntas están basadas en aspectos teóricos del tema investigado	CUMPLE	
8.- Coherencia	Existe relación entre las preguntas e indicadores	CUMPLE	
9.- Estructura	La estructura del cuestionario responde a las preguntas de la investigación	CUMPLE	

10.- Pertinencia	El cuestionario es útil y oportuno para la investigación	CUMPLE	
------------------	--	--------	--

III. OBERVACIONES GENERALES



Apellidos y Nombres del validador: Luján Cabrera, Micaela

Grado académico: Dra. en Administración

N°. DNI: 41691632

**INFORME DE VALIDACIÓN DEL INSTRUMENTO DE INVESTIGACIÓN DE
LA VARIABLE EVASIÓN TRIBUTARIA**

IV. DATOS GENERALES


Título de la investigación: EVASION TRIBUTARIA Y SU INFLUENCIA
EN LA RECAUDACION DE LOS COMERCIANTES DEL MERCADO
LAS MERCEDES, JULIACA 2022

Nombre del experto: VENTO ROJAS, JUAN FRANCISCO

V. ASPECTOS QUE VALIDAR EN EL INSTRUMENTO

Aspectos para evaluar	Descripción	Evaluación Cumple/No cumple	Preguntas por corregir
1.- Claridad	Las preguntas están elaboradas usando un lenguaje apropiado	CUMPLE	
2.- Objetividad	Las preguntas están expresadas en aspectos observables	CUMPLE	
3.- Conveniencia	Las preguntas están adecuadas al tema a ser investigado	CUMPLE	
4.-Organización	Existe una organización lógica y sintáctica en el cuestionario	CUMPLE	
5.- Suficiencia	El cuestionario comprende todos los indicadores en cantidad y calidad	CUMPLE	
6.- Intencionalidad	El cuestionario es adecuado para medir los indicadores de la investigación.	CUMPLE	
7.- Consistencia	Las preguntas están basadas en aspectos teóricos del tema investigado	CUMPLE	
8.- Coherencia	Existe relación entre las preguntas e indicadores	CUMPLE	
9.- Estructura	La estructura del cuestionario responde a las preguntas de la investigación	CUMPLE	
10.- Pertinencia	El cuestionario es útil y oportuno para la investigación	CUMPLE	

VI. OBERVACIONES GENERALES



Apellidos y Nombres del validador: Vento Rojas, Juan Francisco

Grado académico: Dr. Contador

N°. DNI: 10611322

**INFORME DE VALIDACIÓN DEL INSTRUMENTO DE INVESTIGACIÓN DE
LA VARIABLE EVASIÓN TRIBUTARIA**

VII. DATOS GENERALES

Título de la investigación: EVASION TRIBUTARIA Y SU INFLUENCIA
EN LA RECAUDACION DE LOS COMERCIANTES DEL MERCADO
LAS MERCEDES, JULIACA 2022

Nombre del experto: SALAZAR LLENERA, SILVIA

VIII. ASPECTOS QUE VALIDAR EN EL INSTRUMENTO

Aspectos para evaluar	Descripción	Evaluación Cumple/No cumple	Preguntas por corregir
1.- Claridad	Las preguntas están elaboradas usando un lenguaje apropiado	CUMPLE	
2.- Objetividad	Las preguntas están expresadas en aspectos observables	CUMPLE	
3.- Conveniencia	Las preguntas están adecuadas al tema a ser investigado	CUMPLE	
4.-Organización	Existe una organización lógica y sintáctica en el cuestionario	CUMPLE	
5.- Suficiencia	El cuestionario comprende todos los indicadores en cantidad y calidad	CUMPLE	
6.- Intencionalidad	El cuestionario es adecuado para medir los indicadores de la investigación.	CUMPLE	
7.- Consistencia	Las preguntas están basadas en aspectos teóricos del tema investigado	CUMPLE	
8.- Coherencia	Existe relación entre las preguntas e indicadores	CUMPLE	
9.- Estructura	La estructura del cuestionario responde a las preguntas de la investigación	CUMPLE	
10.- Pertinencia	El cuestionario es útil y oportuno para la investigación	CUMPLE	

IX. OBERVACIONES GENERALES



Apellidos y Nombres del validador: Salazar Llerena, Silvia Liliana

Grado académico: Metodóloga

N°. DNI: 10139161

**INFORME DE VALIDACIÓN DEL INSTRUMENTO DE INVESTIGACIÓN DE
LA VARIABLE RECAUDACIÓN**

I. DATOS GENERALES


Título de la investigación: EVASION TRIBUTARIA Y SU INFLUENCIA
EN LA RECAUDACION DE LOS COMERCIANTES DEL MERCADO
LAS MERCEDES, JULIACA 2022

Nombre del experto: LUJÁN CABRERA, MICAELA

II. ASPECTOS QUE VALIDAR EN EL INSTRUMENTO

Aspectos para evaluar	Descripción	Evaluación Cumple/No cumple	Preguntas por corregir
1.- Claridad	Las preguntas están elaboradas usando un lenguaje apropiado	CUMPLE	
2.- Objetividad	Las preguntas están expresadas en aspectos observables	CUMPLE	
3.- Conveniencia	Las preguntas están adecuadas al tema a ser investigado	CUMPLE	
4.-Organización	Existe una organización lógica y sintáctica en el cuestionario	CUMPLE	
5.- Suficiencia	El cuestionario comprende todos los indicadores en cantidad y calidad	CUMPLE	
6.- Intencionalidad	El cuestionario es adecuado para medir los indicadores de la investigación.	CUMPLE	
7.- Consistencia	Las preguntas están basadas en aspectos teóricos del tema investigado	CUMPLE	
8.- Coherencia	Existe relación entre las preguntas e indicadores	CUMPLE	
9.- Estructura	La estructura del cuestionario responde a las preguntas de la investigación	CUMPLE	
10.- Pertinencia	El cuestionario es útil y oportuno para la investigación	CUMPLE	

III. OBERVACIONES GENERALES



Apellidos y Nombres del validador: Luján Cabrera, Micaela

Grado académico: Dra. En Administración

N°. DNI: 41691632

**INFORME DE VALIDACIÓN DEL INSTRUMENTO DE INVESTIGACIÓN DE
LA VARIABLE RECAUDACIÓN**

IV. DATOS GENERALES


Título de la investigación: EVASION TRIBUTARIA Y SU INFLUENCIA
EN LA RECAUDACION DE LOS COMERCIANTES DEL MERCADO
LAS MERCEDES, JULIACA 2022

Nombre del experto: VENTO ROJAS, JUAN FRANCISCO

V. ASPECTOS QUE VALIDAR EN EL INSTRUMENTO

Aspectos para evaluar	Descripción	Evaluación Cumple/No cumple	Preguntas por corregir
1.- Claridad	Las preguntas están elaboradas usando un lenguaje apropiado	CUMPLE	
2.- Objetividad	Las preguntas están expresadas en aspectos observables	CUMPLE	
3.- Conveniencia	Las preguntas están adecuadas al tema a ser investigado	CUMPLE	
4.- Organización	Existe una organización lógica y sintáctica en el cuestionario	CUMPLE	
5.- Suficiencia	El cuestionario comprende todos los indicadores en cantidad y calidad	CUMPLE	
6.- Intencionalidad	El cuestionario es adecuado para medir los indicadores de la investigación.	CUMPLE	
7.- Consistencia	Las preguntas están basadas en aspectos teóricos del tema investigado	CUMPLE	
8.- Coherencia	Existe relación entre las preguntas e indicadores	CUMPLE	
9.- Estructura	La estructura del cuestionario responde a las preguntas de la investigación	CUMPLE	
10.- Pertinencia	El cuestionario es útil y oportuno para la investigación	CUMPLE	

VI. OBERVACIONES GENERALES



Juan Francisco Vento R.

Apellidos y Nombres del validador: Vento Rojas, Juan Francisco

Grado académico: Dr. Contador

N°. DNI: 10611322

**INFORME DE VALIDACIÓN DEL INSTRUMENTO DE INVESTIGACIÓN DE
LA VARIABLE RECAUDACIÓN**

VII. DATOS GENERALES

Título de la investigación: EVASION TRIBUTARIA Y SU INFLUENCIA
EN LA RECAUDACION DE LOS COMERCIANTES DEL MERCADO
LAS MERCEDES, JULIACA 2022

Nombre del experto: SALAZAR LLENERA, SILVIA

VIII. ASPECTOS QUE VALIDAR EN EL INSTRUMENTO

Aspectos para evaluar	Descripción	Evaluación Cumple/No cumple	Preguntas por corregir
1.- Claridad	Las preguntas están elaboradas usando un lenguaje apropiado	CUMPLE	
2.- Objetividad	Las preguntas están expresadas en aspectos observables	CUMPLE	
3.- Conveniencia	Las preguntas están adecuadas al tema a ser investigado	CUMPLE	
4.- Organización	Existe una organización lógica y sintáctica en el cuestionario	CUMPLE	
5.- Suficiencia	El cuestionario comprende todos los indicadores en cantidad y calidad	CUMPLE	
6.- Intencionalidad	El cuestionario es adecuado para medir los indicadores de la investigación.	CUMPLE	
7.- Consistencia	Las preguntas están basadas en aspectos teóricos del tema investigado	CUMPLE	
8.- Coherencia	Existe relación entre las preguntas e indicadores	CUMPLE	
9.- Estructura	La estructura del cuestionario responde a las preguntas de la investigación	CUMPLE	
10.- Pertinencia	El cuestionario es útil y oportuno para la investigación	CUMPLE	

IX. OBERVACIONES GENERALES



Apellidos y Nombres del validador: Salazar Llerena, Silvia Liliana

Grado académico: Metodóloga

N°. DNI: 10139161

Anexo 4: Base de datos

EVACI3N TRIBUTARIA																
	Motivos pol3ticos				Motivos culturales y sociales						Motivos econ3micos					
	V1P1	V1P2	V1P3	V1P4	V1P5	V1P6	V1P7	V1P8	V1P9	V1P10	V1P11	V1P12	V1P13	V1P14	V1P15	V1P16
E1	4	4	4	5	5	5	4	5	4	5	5	5	5	5	5	2
E2	5	5	5	5	4	4	5	4	4	4	5	4	5	4	4	2
E3	4	4	5	5	4	5	4	4	4	5	5	4	4	4	4	2
E4	3	1	2	3	2	2	1	1	3	3	1	2	2	2	1	3
E5	4	4	3	3	3	3	4	4	3	3	3	3	4	3	4	2
E6	3	3	3	4	3	4	3	4	3	3	4	3	4	3	4	2
E7	4	3	4	3	4	4	4	4	4	4	4	3	4	4	3	2
E8	3	4	4	4	4	3	4	3	3	3	3	3	3	4	3	3
E9	4	5	3	4	3	5	4	5	4	3	3	4	5	3	4	1
E10	3	2	2	1	1	1	2	3	3	2	1	2	3	3	2	5
E11	4	5	4	5	5	5	4	5	4	5	5	5	5	4	4	1
E12	4	4	5	5	5	5	5	4	5	5	5	4	5	4	4	1
E13	4	4	5	4	4	5	5	4	5	4	4	4	5	4	5	2
E14	5	4	4	5	4	4	4	5	5	5	4	5	5	4	4	1
E15	3	4	3	4	3	4	4	3	4	3	4	3	3	4	3	2
E16	3	4	3	4	3	4	4	4	3	4	3	4	3	3	4	3
E17	4	4	4	4	4	3	4	3	4	4	3	3	3	4	4	3
E18	4	4	4	4	3	3	3	4	4	4	3	4	3	3	4	2
E19	3	3	3	3	4	5	5	4	3	4	5	4	5	3	3	1
E20	5	3	4	3	3	4	4	3	4	3	3	4	4	5	4	2
E21	4	5	5	5	4	5	5	5	5	4	4	5	4	5	4	1
E22	5	4	5	5	4	5	5	4	5	5	5	5	5	4	4	1

E23	5	4	4	5	4	4	4	4	4	4	4	4	4	4	5	2
E24	1	1	3	2	3	2	3	3	3	2	1	2	2	3	3	5
E25	4	4	4	4	5	5	5	5	5	4	5	4	4	5	5	1
E26	5	5	5	5	4	4	4	5	4	5	5	4	4	5	5	2
E27	5	3	5	3	4	5	5	5	5	3	5	4	4	3	5	3
E28	3	5	5	5	3	5	4	5	3	3	4	5	4	4	5	1
E29	3	3	4	3	3	4	3	3	3	4	3	4	3	4	4	2
E30	4	4	3	3	4	4	4	4	3	3	3	3	4	3	3	2
E31	3	4	3	4	4	4	3	4	3	3	3	4	4	4	3	2
E32	4	4	4	3	4	3	4	4	3	4	4	4	3	3	3	2
E33	3	3	3	3	3	3	3	4	3	4	3	3	4	4	3	2
E34	1	3	2	3	3	3	3	3	1	2	3	3	3	2	3	5
E35	4	4	5	3	5	3	5	3	4	3	5	3	4	3	3	3
E36	5	4	4	4	5	5	3	4	3	5	4	5	4	3	3	3
E37	3	5	3	5	5	3	3	5	4	5	4	5	5	3	4	5
E38	5	3	4	4	3	3	5	3	5	3	5	5	3	3	3	3
E39	3	3	4	5	3	4	4	4	5	5	4	5	5	3	5	3
E40	4	5	3	3	4	3	3	3	5	4	4	4	4	4	4	3

RECAUDACIÓN																
	Morosidad en el pago						Control de cumplimiento						Contabilidad de ingresos tributarios			
	V2P1	V2P2	V2P3	V2P4	V2P5	V2P6	V2P7	V2P8	V2P9	V2P10	V2P11	V2P12	V2P13	V2P14	V2P15	V2P16
E1	1	1	1	2	1	2	2	2	1	2	2	2	1	2	1	2
E2	1	1	2	2	2	2	2	2	1	1	2	2	2	2	1	1
E3	2	1	1	2	1	2	2	2	2	2	2	2	1	1	1	1
E4	5	3	4	5	4	4	5	4	4	3	5	5	4	5	4	5
E5	2	2	2	2	3	2	2	3	2	3	3	2	2	3	2	2
E6	3	3	2	2	2	3	2	3	2	3	3	3	3	2	3	3
E7	3	2	2	3	3	3	3	2	3	3	3	3	3	2	2	2
E8	2	2	3	3	2	3	2	2	2	2	2	3	3	3	2	3
E9	3	2	3	3	3	2	2	2	3	3	3	3	2	3	2	3
E10	4	4	3	5	4	5	5	5	3	4	4	4	5	4	3	5
E11	1	1	1	1	1	1	1	1	1	1	1	2	2	1	1	2
E12	2	2	2	2	2	1	1	2	2	2	1	2	2	2	2	1
E13	2	1	2	1	1	2	2	1	2	2	2	2	2	2	1	2
E14	2	1	2	1	1	1	2	2	1	1	1	2	2	1	2	2
E15	2	3	3	2	2	2	3	3	3	2	3	2	2	3	3	3
E16	3	3	2	2	2	3	2	2	2	3	3	3	3	3	3	2
E17	2	3	2	3	3	3	2	3	2	3	3	2	3	2	3	2
E18	3	2	3	2	3	3	3	2	2	2	2	3	2	3	2	3
E19	3	1	3	3	1	1	1	1	2	2	3	3	1	2	2	2
E20	2	3	1	1	1	1	2	1	3	2	2	3	1	1	1	1
E21	1	1	1	2	2	2	2	1	1	1	1	2	2	1	2	1
E22	1	2	1	2	2	2	2	1	1	1	2	1	1	2	2	1
E23	2	1	1	1	1	1	2	1	2	2	2	2	2	1	2	1
E24	5	4	5	4	4	3	5	5	3	4	3	3	3	3	3	4

E25	1	1	1	1	2	2	1	1	2	1	2	2	1	1	1	1
E26	2	2	2	1	2	1	2	2	2	1	1	2	1	2	2	2
E27	1	2	2	1	1	2	1	3	3	2	3	1	2	1	1	3
E28	1	1	3	3	3	1	1	2	1	1	1	1	2	1	3	2
E29	3	2	3	2	2	2	3	3	3	3	2	2	2	2	2	2
E30	2	3	3	2	3	2	3	3	3	3	3	3	3	3	2	2
E31	2	2	2	2	3	3	2	2	2	3	2	3	3	2	2	2
E32	3	2	3	2	2	2	3	3	3	2	3	2	2	3	3	3
E33	3	2	2	3	3	3	3	3	3	2	3	2	3	3	2	3
E34	4	5	4	5	4	5	4	5	5	4	3	4	4	3	5	4
E35	4	5	3	5	4	5	5	3	3	4	4	4	4	4	5	4
E36	4	5	4	5	3	4	4	4	5	3	3	5	4	4	5	4
E37	3	2	2	1	1	3	3	2	1	2	2	3	3	2	1	2
E38	3	1	3	3	1	3	3	3	2	3	1	1	3	2	2	1
E39	3	2	2	1	2	3	1	1	3	3	1	1	3	2	1	2
E40	2	3	3	1	3	3	1	1	1	2	1	2	1	1	3	3

Anexo 5: Informe de Turnitin al 28% de similitud

Tesis

INFORME DE ORIGINALIDAD

6%	5%	0%	4%
INDICE DE SIMILITUD	FUENTES DE INTERNET	PUBLICACIONES	TRABAJOS DEL ESTUDIANTE

FUENTES PRIMARIAS

1	hdl.handle.net Fuente de Internet	2%
2	repositorio.continental.edu.pe Fuente de Internet	2%
3	Submitted to Pontificia Universidad Catolica de Puerto Rico Trabajo del estudiante	1%
4	Submitted to Universidad Peruana de Las Americas Trabajo del estudiante	1%
5	repositorio.ucv.edu.pe Fuente de Internet	1%

Excluir citas

Apagado

Excluir coincidencias < 1%

Excluir bibliografía

Apagado

Anexo 6: Padrón de lista de participantes.

No	NOMBRES Y APELLIDOS	DNI
1	Jose Maria Alcaide Martinez	54680656
2	Trinidad Rebollo Ruiz	96227597
3	Hassan Hector Armas Medina	51005423
4	Max César Diaz Ventura	37682789
5	Samira Roig Martinez	58112916
6	Hector Kevin Sierra Ruiz	16103535
7	Mirta Dolores Berenguer Ruiz	61385514
8	Liliana Dulce Herrero Gimenez	23345731
9	Valeria Lorenza Gutierrez Davila	31558363
10	Leticia Claudia Perez Cuevas	29533890
11	Pedro Carlos Sales Ruiz	57257261
12	Nélida Jacqueline Camara Garcia	97624999
13	Juan Adan Torre Perez	66510742
14	Ana Virginia Gutierrez Amores	93019433
15	Marta Vanessa Andreu Rodriguez	93131184
16	Horacio Edgar Amor Sanchez	35330513
17	María Rufina Velazquez Benitez	91612262
18	Rayan Víctor Romero Casanova	65459118
19	Guillem Horacio Sosa Llamas	34169021
20	José Miguel Torres Franco	28012328
21	Mario Manolo Campoy Torres	95479364
22	María Saioa Paredes Martinez	11420656
23	Juan Alfonso Ayuso Ramirez	73263559
24	Oscar Jeronimo Velez Rodriguez	93917540
25	Vanesa Lucía Sosa Cañas	45604053
26	Pedro Erik del Campo Gonzalez	85692021
27	Ana Juliana Peralta Alvarez	24361865
28	Valeria Maria Conde Gimenez	24651553
29	Pascual Horacio Torres Acosta	38149235
30	Eugenio Carlos Gimenez Bustos	85009614
31	Jorge Martin Carrascoca Ruiz	45760406
32	Elia Alicia Acosta Barrientos	35525402
33	Hector Axel Antolin Martinez	83548215
34	Hipolito Ricardo Gordo Garcia	32362108
35	Peter Oscar Gimenez Zurita	56455098
36	Hector Nicolas Quiroga Martinez	69601634
37	Amanda Mirta Bermudez Gonzalez	36126191
38	Sérgio Nicolás Navarro Ramirez	11158489
39	Isabella Patricia Casal Gomez	42727680
40	Norma Barbara Rodrigues Ruiz	80344235





 Jose Maria Alcaide Martinez

 DNI: 54680656

 PRESIDENTE

HUBICACION GEOGRAFICA

